



Rendición VIGENCIA
de cuentas 2021



OMAIRA CHÁVEZ GUTIÉRREZ
Gerente Hospital Cristian Moreno Pallares

Portafolio de Servicios



Urgencias



Consulta Médica General



Consulta con Especialistas



Hospitalización



Odontología



Laboratorio Clínico



Imagenología



Fisioterapia



Nutrición y Dietética



Promoción y Prevención



Vacunación



Programas Especiales



Trabajo Social



Servicios Farmacéuticos



Psicología

Red de Servicios



VISIÓN

Somos una Empresa Social del Estado que brinda a sus usuarios y familia una Atención Medica Integral, efectuando la promoción y mantenimiento de la salud durante todo su ciclo de vida, basado en los principios y estándar de calidad, igualdad, humanización, ética, eficiencia, garantizando la seguridad del paciente, apoyándonos con un talento humano comprometido para contribuir al bienestar de la comunidad.

MISIÓN

En el 2024 el Hospital Cristian Moreno Pallares será reconocidos por la constante innovación en tecnología, infraestructura, capacidad resolutive y sistemas de información; posicionándose como líder en el Departamento del Cesar, por la Prestación de Servicios de Salud de I y II nivel, con altos estándar de Calidad.

OBJETIVOS INSTITUCIONALES

Contar con infraestructura física, que garantice el cumplimiento de los requisitos del SOGC, brindando seguridad y confort a nuestros usuarios .

Garantizar los mecanismos de participación ciudadana y comunitaria establecidos por la Ley y los reglamentos.

Implementar programas, intervenciones estratégicas de salud que permitan modificar los perfiles de morbi-mortalidad identificados en el Municipio y de los eventos de Salud Pública definidos como prioridad por la Nación, el Departamento y el Municipio de Curumani.

Fortalecer la Dotación Hospitalaria de la ESE, con tecnología de punta.

Aumentar la capacidad instalada de los servicios de Salud en el Municipio.

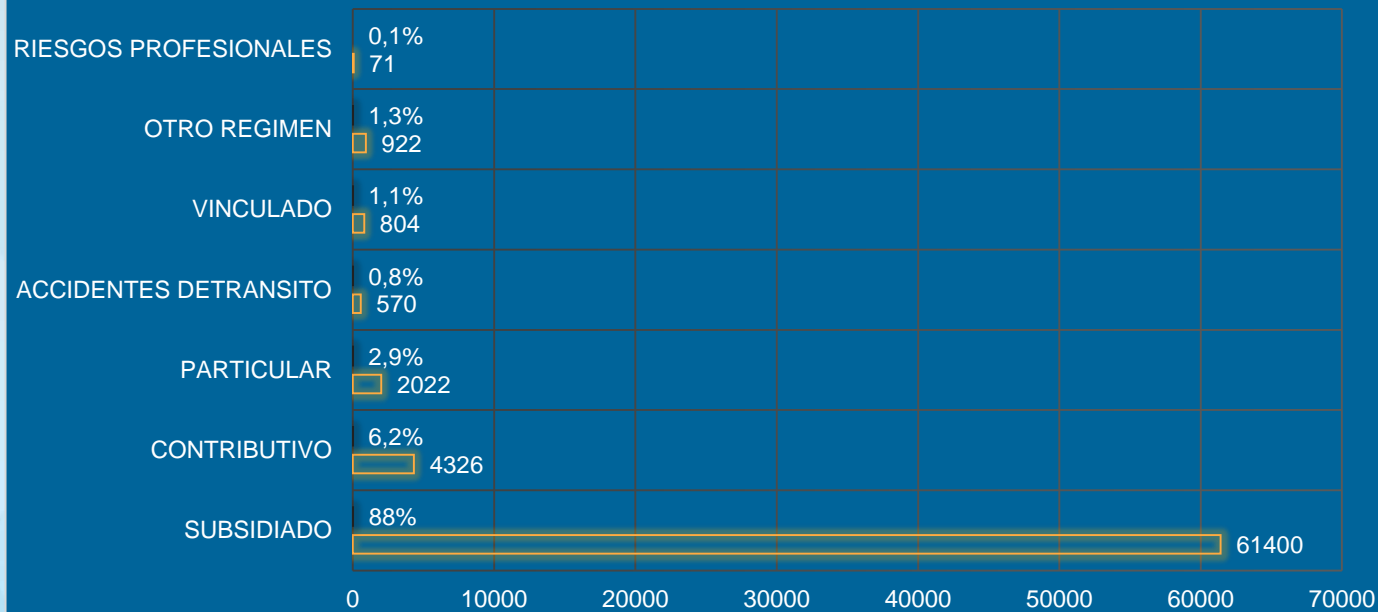
CARACTERIZACIÓN DE LA POBLACIÓN ATENDIDA

El 88% de la prestación de los servicios de salud corresponde al régimen subsidiado, el 6,2% de la atención es para los vinculados al régimen contributivo, el 2,9% particulares, el 0,8 % atención por accidente de tránsito Soat o Addres, El 1.1% vinculados correspondiente a población extranjera, el 1,3% otro régimen este corresponde a usuarios de (policías, sanidad militar, Foscal o medico preventiva), el 0.1% riesgos profesionales usuarios de ARL.

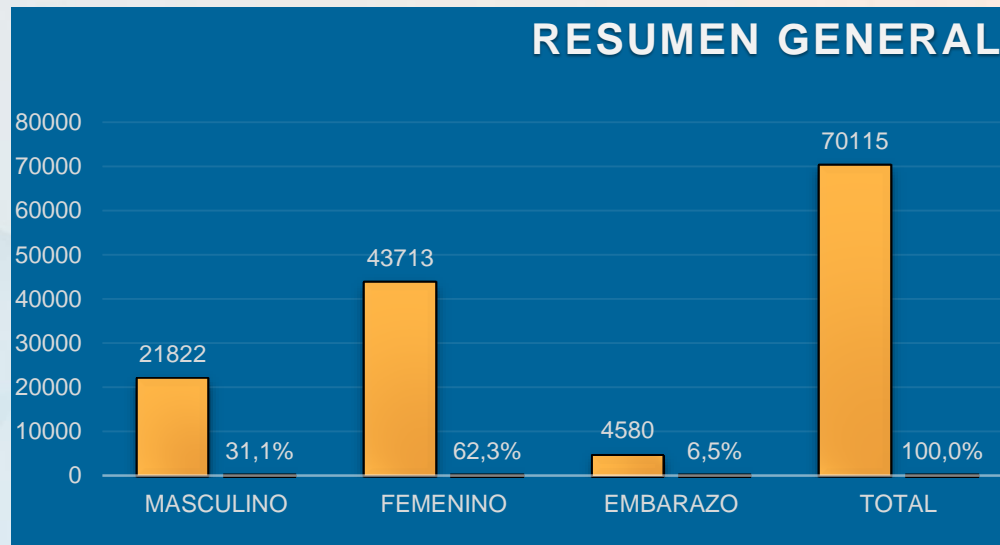
Durante la vigencia 2021 la ESE Hospital Cristian Moreno Pallares realizo atención a 70.115 usuarios. A continuación, se detalla:

| ATENCIÓN POR REGIMEN | | |
|-----------------------|--------|------|
| SUBSIDIADO | 61400 | 88% |
| CONTRIBUTIVO | 4326 | 6,2% |
| PARTICULAR | 2022 | 2,9% |
| ACCIDENTES DETRANSITO | 570 | 0,8% |
| VINCULADO | 804 | 1,1% |
| OTRO REGIMEN | 922 | 1,3% |
| RIESGOS PROFESIONALES | 71 | 0,1% |
| TOTAL | 70.115 | 100% |

ATENCIÓN POR RÉGIMEN



| USUARIO POR REGIMEN | | | |
|-----------------------|-----------|-------|--------|
| SUBSIDIADO | MASCULINO | 17909 | 29,2% |
| | FEMENINO | 39321 | 64,0% |
| | EMBARAZO | 4170 | 6,8% |
| | TOTAL | 61400 | 100% |
| CONTRIBUTIVO | MASCULINO | 2013 | 46,5% |
| | FEMENINO | 2200 | 50,9% |
| | EMBARAZO | 113 | 2,6% |
| | TOTAL | 4326 | 100% |
| PARTICULAR | MASCULINO | 729 | 36,1% |
| | FEMENINO | 1102 | 54,5% |
| | EMBARAZO | 191 | 9,4% |
| | TOTAL | 2022 | 100% |
| ACCIDENTES DETRANSITO | MASCULINO | 408 | 71,6% |
| | FEMENINO | 160 | 28,1% |
| | EMBARAZO | 2 | 0,4% |
| | TOTAL | 570 | 100% |
| VINCULADO | MASCULINO | 255 | 31,7% |
| | FEMENINO | 455 | 56,6% |
| | EMBARAZO | 94 | 11,7% |
| | TOTAL | 804 | 100% |
| OTRO REGIMEN | MASCULINO | 446 | 48,4% |
| | FEMENINO | 467 | 50,7% |
| | EMBARAZO | 9 | 1% |
| | TOTAL | 922 | 100% |
| RIESGOS PROFESIONALES | MASCULINO | 62 | 87,3% |
| | FEMENINO | 8 | 11,3% |
| | EMBARAZO | 1 | 1,4% |
| | TOTAL | 71 | 100% |
| RESUMEN | MASCULINO | 21822 | 31,1% |
| | FEMENINO | 43713 | 62,3% |
| | EMBARAZO | 4580 | 6,5% |
| | TOTAL | 70115 | 100,0% |

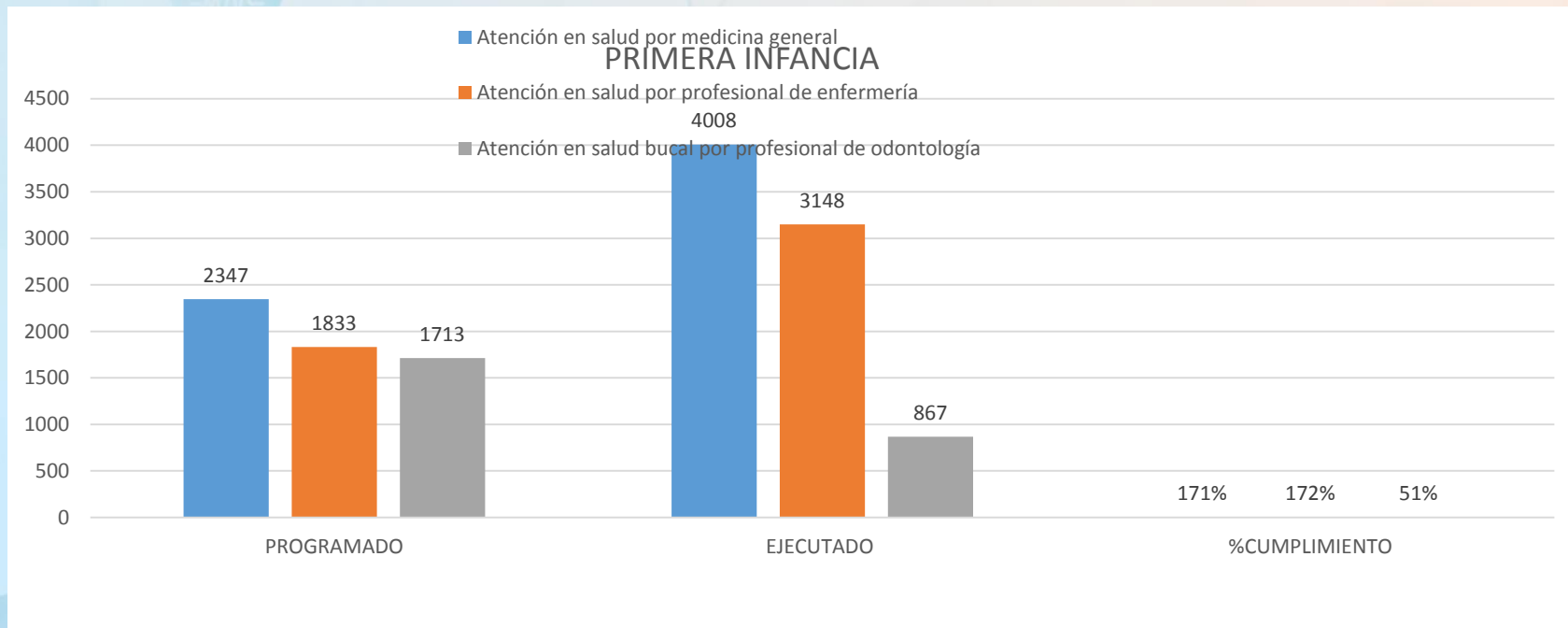


De acuerdo con los registros individuales de prestación de servicios de salud correspondientes a la vigencia 2021, encontramos la población masculina con el 31,1% de atenciones y la población femenina con el 62,3% en atenciones enmarcadas en los servicios de consulta externa, hospitalización y urgencias, y el 6,5% pertenece a mujeres embarazadas.

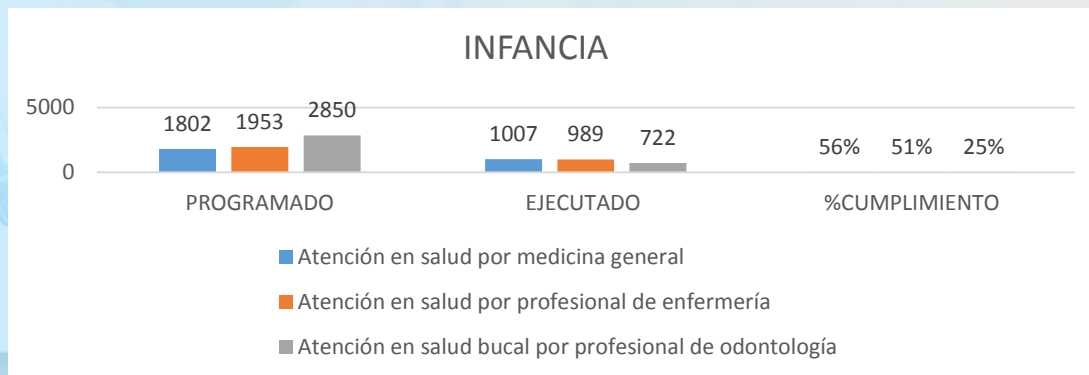
EJECUCIÓN DE ACTIVIDADES RUTA DE PROMOCIÓN, PREVENCIÓN Y MANTENIMIENTO DE SALUD DESARROLLADAS DURANTE LA VIGENCIA 2021.

| PRIMERA INFANCIA | PROGRAMADO | EJECUTADO | %CUMPLIMIENTO |
|--|------------|-----------|---------------|
| Atención en salud por medicina general | 2347 | 4008 | 171% |
| Atención en salud por profesional de enfermería | 1833 | 3148 | 172% |
| Atención en salud bucal por profesional de odontología | 1713 | 867 | 51% |



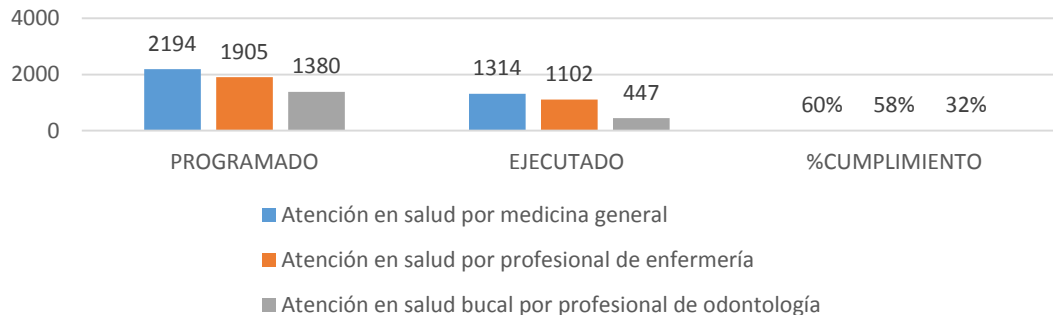


| INFANCIA | PROGRAMADO | EJECUTADO | %CUMPLIMIENTO |
|--|------------|-----------|---------------|
| Atención en salud por medicina general | 1802 | 1007 | 56% |
| Atención en salud por profesional de enfermería | 1953 | 989 | 51% |
| Atención en salud bucal por profesional de odontología | 2850 | 722 | 25% |



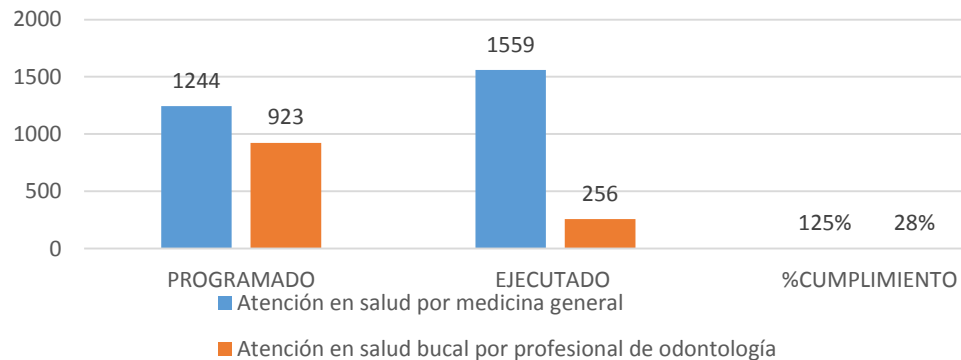
| ADOLESCENCIA | PROGRAMADO | EJECUTADO | %CUMPLIMIENTO |
|--|------------|-----------|---------------|
| Atención en salud por medicina general | 2194 | 1314 | 60% |
| Atención en salud por profesional de enfermería | 1905 | 1102 | 58% |
| Atención en salud bucal por profesional de odontología | 1380 | 447 | 32% |

ADOLESCENCIA



| JUVENTUD | PROGRAMADO | EJECUTADO | %CUMPLIMIENTO |
|--|------------|-----------|---------------|
| Atención en salud por medicina general | 1244 | 1559 | 125% |
| Atención en salud bucal por profesional de odontología | 923 | 256 | 28% |

JUVENTUD



| ADULTEZ | PROGRAMADO | EJECUTADO | %CUMPLIMIENTO |
|--|------------|-----------|---------------|
| Atención en salud por medicina general | 2278 | 2029 | 89% |
| Atención en salud bucal por profesional de odontología | 2806 | 926 | 33% |

| VEJEZ | PROGRAMADO | EJECUTADO | %CUMPLIMIENTO |
|--|------------|-----------|---------------|
| Atención en salud por medicina general | 1153 | 561 | 49% |
| Atención en salud bucal por profesional de odontología | 1120 | 103 | 9% |



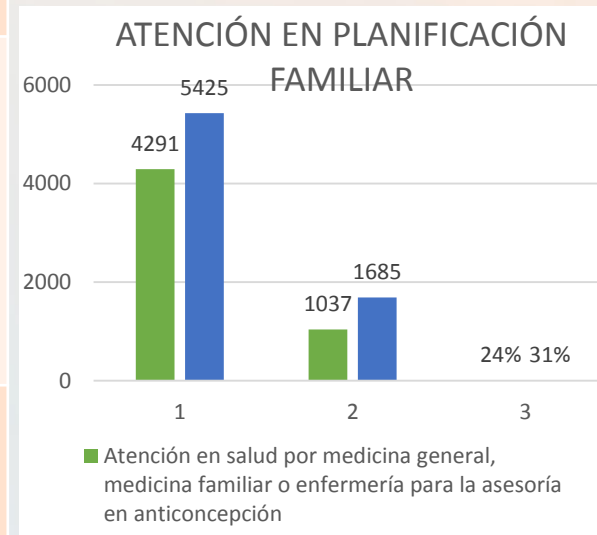
ATENCIONES ODONTOLÓGICAS

| TIPO DE ATENCION | PROGRAMADO | EJECUTADO | %CUMPLIMIENTO |
|---|------------|-----------|---------------|
| Aplicación de barniz de flúor | 16982 | 3218 | 19% |
| Profilaxis y remoción de placa bacteriana | 26386 | 4980 | 19% |
| Aplicación de sellantes | 8445 | 2409 | 29% |
| Detartraje Supragingival | 14963 | 5422 | 36% |

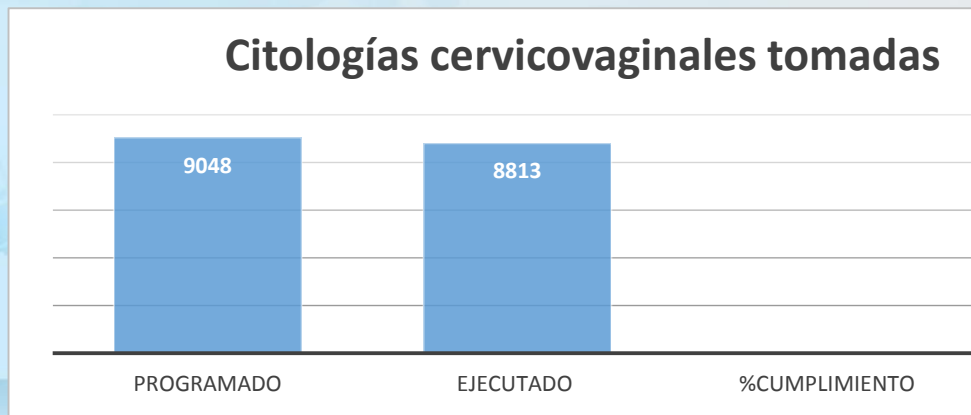


ATENCIONES EN PLANIFICACION FAMILIAR

| TIPO DE ATENCION | PROGRAMADO | | %CUMPLIMIENTO |
|---|------------|------|---------------|
| Atención en salud por medicina general, medicina familiar o enfermería para la asesoría en anticoncepción | 4291 | 1037 | 24% |
| Atención en salud por medicina general, medicina familiar o enfermería para la asesoría en anticoncepción – Control | 5425 | 1685 | 31% |



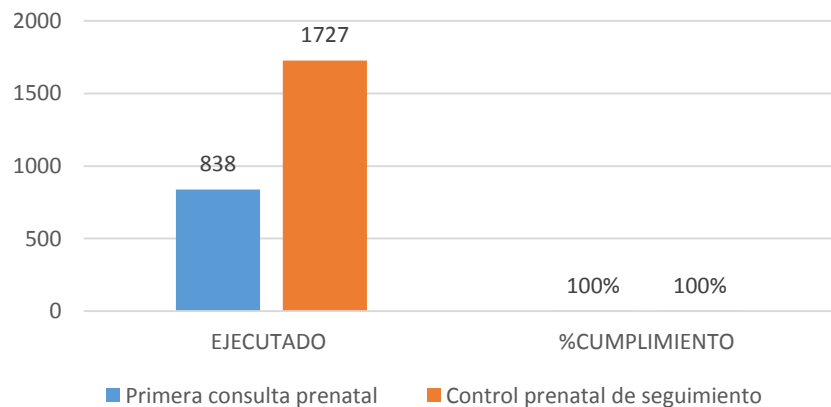
| ATENCIONES EN CITOLOGIA | | | |
|---|------------|-----------|---------------|
| TIPO DE ATENCION | PROGRAMADO | EJECUTADO | %CUMPLIMIENTO |
| Citologías cervico vaginales tomadas | 9048 | 8813 | 97% |



ATENCIONES CONTROL PRENATAL

| TIPO DE ATENCION | EJECUTADO | %CUMPLIMIENTO |
|---------------------------------|-----------|---------------|
| Primera consulta prenatal | 838 | 100% |
| Control prenatal de seguimiento | 1727 | 100% |

ATENCIONES CONTROL PRENATAL



JORNADAS DE ATENCION EN SALUD EXTRAMURAL

| JORNADA DE ATENCION PYMS VIGENCIA 2021 | SERVICIOS OFERTADOS | POBLACION ATENDIDA |
|--|--|--------------------------|
| BARRIO 20 JULIO –CIUDADELA- | CITOLOGIA, SALUD ORAL, MEDICINA GENERAL | TODOS LOS CURSOS DE VIDA |
| ALTO PRADO- 501- VILLANASLYBOLSILLO 1 | CITOLOGIA, SALUD ORAL, MEDICINA GENERAL | TODOS LOS CURSOS DE VIDA |
| SILENCIO-OLAYA HERRERA | CITOLOGIA, SALUD ORAL, MEDICINA GENERAL | TODOS LOS CURSOS DE VIDA |
| BARRIO CAMILO TORRES | CITOLOGIA, SALUD ORAL, MEDICINA GENERAL, MAMOGRAFIAS | TODOS LOS CURSOS DE VIDA |
| ALTO PRADO- 501- VILLANASLY-BOLSILLO 1 | CITOLOGIA, SALUD ORAL, MEDICINA GENERAL | TODOS LOS CURSOS DE VIDA |
| LA GABRIELA- LA TRINI-SAN ISIDRO | CITOLOGIA, SALUD ORAL, MEDICINA GENERAL | TODOS LOS CURSOS DE VIDA |
| SILENCIO-OLAYA HERRERA | CITOLOGIA, SALUD ORAL, MEDICINA GENERAL | TODOS LOS CURSOS DE VIDA |
| SAN ROQUE | CITOLOGIA, SALUD ORAL, MEDICINA GENERAL, MAMOGRAFIAS | TODOS LOS CURSOS DE VIDA |
| CHINELA | CITOLOGIA, SALUD ORAL, MEDICINA GENERAL | TODOS LOS CURSOS DE VIDA |

JORNADAS DE ATENCIÓN EN SALUD EXTRAMURAL





UN COMPROMISO CON TU SALUD



Durante la vigencia 2021 se realizó el fortalecimiento PAI, los logros más representativos fueron:

- ✓ Levantamiento de Línea de base en las unidades hospitalarias
- ✓ Inventario de cadena de frío en el 100% de los servicios de vacunación de la red de la ESE Hospital Cristian Moreno Pallares.
- ✓ Fortalecimiento del talento humano para las unidades hospitalarias e implementación de vacunación extramural.
- ✓ Construcción de documentos técnicos e instructivos para la operativización del PAI en los servicios de vacunación.
- ✓ Se realizaron 4 Jornadas Nacionales de Vacunación y 3 Jornadas de intensificación en esquema regular.
- ✓ Se realizó una Campaña de vacunación de seguimiento contra Sarampión y Rubeola a partir del 24 abril del año 2021 y culminando este con el 100% de la cobertura alcanzada, quedando Curumaní entre los tres primeros municipios en alcanzar la meta programada y uno de los mejores en el reporte de calidad de la información a nivel Departamental.

Coberturas acumuladas de vacunación. Indicadores Trazadores 2021. Población.

| | | |
|---|-------------------|--------|
| Población menor de 1 año (1) Meta (729) | | |
| Vacuna De BCG | | |
| Única Dosis Aplicadas | % De Cumplimiento | |
| 818 | | 112.21 |
| Vacuna De Hepatitis B | | |
| RN Aplicadas | % De Cumplimiento | |
| 813 | | 111.52 |
| Vacuna De Pentavalente | | |
| 1a. Dosis Aplicadas | % De Cumplimiento | |
| 849 | | 116.46 |
| Vacuna de Polio Inyectable | | |
| 2a. Dosis Aplicadas | % De Cumplimiento | |
| 809 | | 110.97 |
| Vacuna De Pentavalente | | |
| 2a. Dosis Aplicadas | % De Cumplimiento | |
| 809 | | 110.97 |
| Vacuna De Rotavirus | | |
| 2ª Dosis Aplicadas | % De Cumplimiento | |
| 776 | | 106.45 |
| Vacuna De Neumococo | | |
| 2ª Dosis Aplicadas | % De Cumplimiento | |
| 803 | | 110.15 |
| Vacuna Polio Inyectable | | |
| 3a. Dosis Aplicadas | % De Cumplimiento | |
| 744 | | 102.06 |
| Vacuna De Pentavalente | | |
| 3a. Dosis Aplicadas | % De Cumplimiento | |
| 744 | | 102.06 |





| Población de 1 año (1) Meta (744) | |
|-----------------------------------|-------------------|
| Vacuna De Triple Viral | |
| Únicas Dosis Aplicadas | % De Cumplimiento |
| 721 | 96.91 |
| Vacuna De Hepatitis A | |
| Únicas Dosis Aplicadas | % De Cumplimiento |
| 722 | 97.04 |
| Vacuna De Neumococo | |
| 3ª Dosis Aplicadas | % De Cumplimiento |
| 703 | 94.5 |
| Vacuna De Fiebre Amarilla | |
| Únicas Dosis Aplicadas | % De Cumplimiento |
| 687 | 92.3 |



| Población de 5 años Meta (720) | |
|--------------------------------|-------------------|
| Vacuna De Triple Viral | |
| Ref. 5 Años Aplicadas | % De Cumplimiento |
| 689 | 95.69 |
| Vacuna De Varicela | |
| Ref. 5 Años Aplicadas | % De Cumplimiento |
| 669 | 92.92 |



CAMPAÑA DE VACUNACIÓN DE SEGUIMIENTO CONTRA SARAMPIÓN Y RUBEOLA (CVSSR) 2021

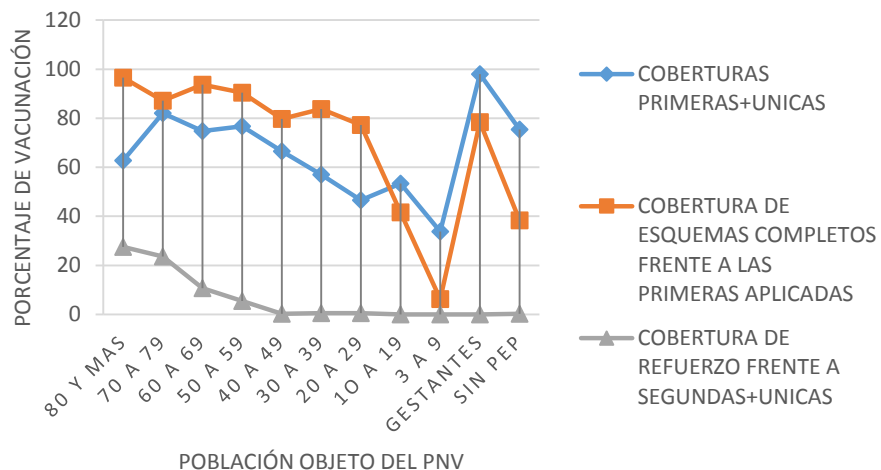
| | Grupo de Edades | Población por Edades (Meta) | N° Dosis Aplicadas | % De Cumplimiento |
|------|------------------|--------------------------------|--------------------|-------------------|
| 2019 | Niños de 2 años | 658 | 449 | 68.2% |
| 2018 | Niños de 3 años | 655 | 699 | 106.7% |
| 2017 | Niños de 4 años | 658 | 690 | 104.9% |
| 2016 | Niños de 5 años | 674 | 629 | 93.3% |
| 2015 | Niños de 6 años | 685 | 668 | 97.5% |
| 2014 | Niños de 7 años | 685 | 651 | 95.0% |
| 2013 | Niños de 8 años | 674 | 647 | 96.0% |
| 2012 | Niños de 9 años | 602 | 657 | 109.1% |
| 2011 | Niños de 10 años | 613 | 656 | 107.0% |
| 2010 | Niños de 11 años | 625 | 856 | 137.0% |
| | TOTAL | 6,529 | 6,602 | 101.1% |

Equipo extramural de la ESE Hospital Cristian Moreno Pallares. (35.791 dosis aplicadas de todos los biológicos).
Durante la vigencia se desarrollaron la aplicación de vacunas para Covid – 19 de forma permanente

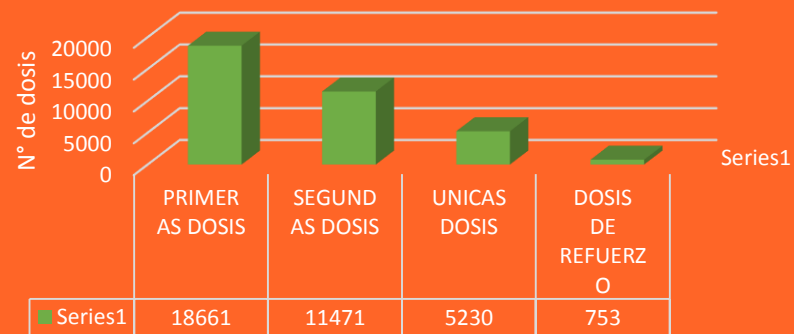
COBERTURAS DE VACUNACIÓN – PLAN NACIONAL DE VACUNACIÓN CONTRA COVID-19

| GRUPO ETARIO | POBLACION AVACUNAR SEGÚN DANE | PRIMERAS | COBERTURAS PRIMERAS+UNICAS | SEGUNDAS | COBERTURA DE SEGUNDAS+UNICAS FRENTE A LAS PRIMERAS | ÚNICAS | REFUERZO | COBERTURA DE REFUERZO FRENTE A SEGUNDAS+UNICAS |
|--------------|-------------------------------|----------|----------------------------|----------|--|--------|----------|--|
| 80 Y MAS | 937 | 566 | 63% | 546 | 97% | 22 | 156 | 27% |
| 70 A 79 | 1542 | 1183 | 82% | 1021 | 87% | 83 | 260 | 24% |
| 60 A 69 | 2244 | 1464 | 75% | 1358 | 94% | 212 | 167 | 11% |
| 50 A 59 | 3521 | 2186 | 77% | 1928 | 90% | 515 | 135 | 6% |
| 40 A 49 | 4683 | 2179 | 67% | 1548 | 80% | 937 | 7 | 0,3% |
| 30 A 39 | 5910 | 2116 | 57% | 1571 | 84% | 1252 | 13 | 0,5% |
| 20 A 29 | 7988 | 2115 | 47% | 1266 | 77% | 1604 | 14 | 0,5% |
| 10 A 19 | 8422 | 4136 | 53% | 1514 | 42% | 355 | 0 | 0% |
| 3 A 9 | 5451 | 1841 | 34% | 115 | 6% | 0 | 0 | 0% |
| GESTANTES | | | | | | | | |
| ES | 250 | 245 | 98% | 192 | 78% | 0 | 0 | 0% |
| SIN PEP | 1167 | 630 | 75% | 88 | 38% | 250 | 1 | 0,3% |

COBERTURAS DE VACUNACIÓN POR GRUPO ETARIO



DOSIS APLICADAS EN EL PLAN NACIONAL DE VACUNACIÓN CONTRA COVID-19 CURUMANI 2021

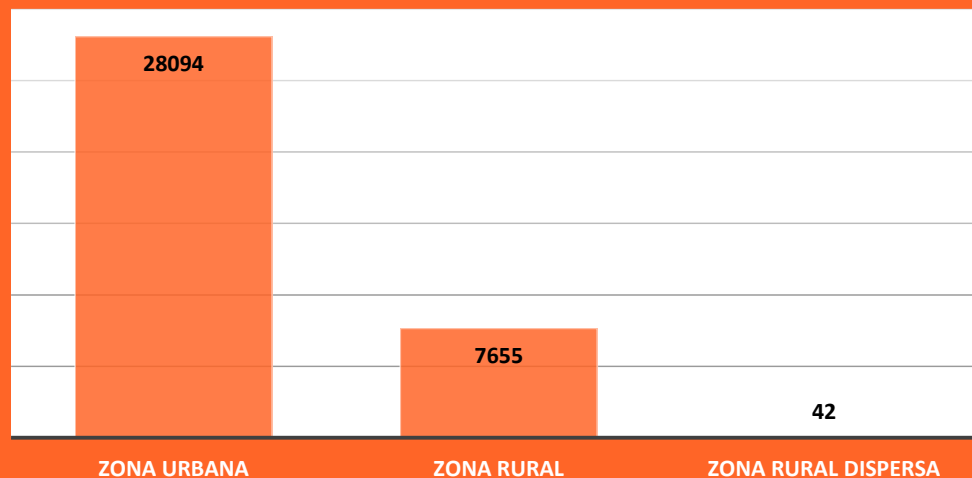


TOTAL DOSIS 35.791 DOSIS



| | |
|---------------------|-------|
| ZONA URBANA | 28094 |
| ZONA RURAL | 7655 |
| ZONA RURAL DISPERSA | 42 |

TOTAL DOSIS APLICADAS



PERFIL EPIDEMIOLÓGICO DE LA ESE HOSPITAL CRISTIAN MORENO PALLARES

El análisis del perfil epidemiológico se realizó sobre la población contratada con la ESE Hospital CRISTIAN MORENO PALLARES, para la prestación de servicios de salud, **no incluye la población a la que se le brinda atención de promoción y mantenimiento de la salud** por que se produciría un sesgo por dilución de las tasas

Morbilidad General – Año 2021

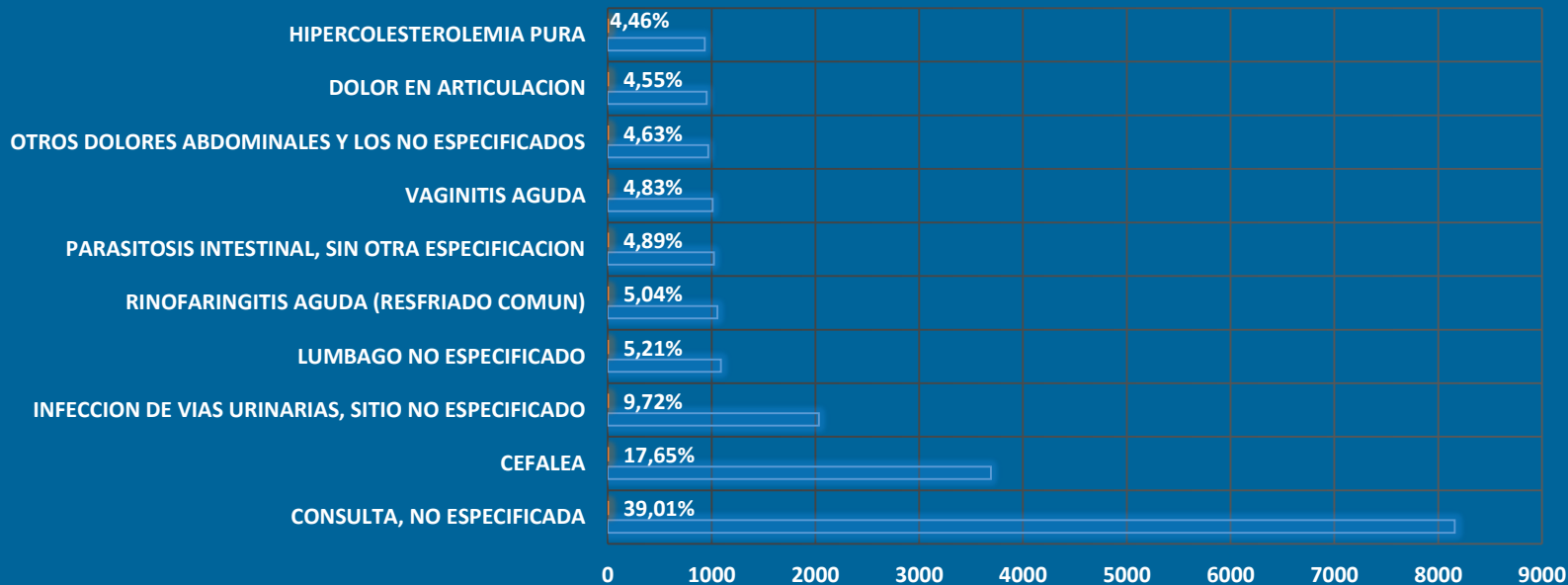
Durante el año 2021 la morbilidad general que se presentaron en la población contratada con la E.S.E Hospital Cristian Moreno Pallares el mayor porcentaje se presentó por **Morbilidad general – Año 2021 con una Totalidad de: 53333.**

Diez Primeras Causas De De Morbilidad Por Consulta Externa De Medicina General.

| 10 PRIMERAS CAUSAS DE MORBILIDAD POR CONSULTA EXTERNA DE MEDICINA GENERAL. | | N°. DE CASOS | |
|--|--|--------------|-------------|
| No | CAUSAS | 2021 | |
| 1 | CONSULTA, NO ESPECIFICADA | 8159 | 39,01% |
| 2 | CEFALEA | 3692 | 17,65% |
| 3 | INFECCION DE VIAS URINARIAS, SITIO NO ESPECIFICADO | 2033 | 9,72% |
| 4 | LUMBAGO NO ESPECIFICADO | 1089 | 5,21% |
| 5 | RINOFARINGITIS AGUDA (RESFRIADO COMUN) | 1055 | 5,04% |
| 6 | PARASITOSIS INTESTINAL, SIN OTRA ESPECIFICACION | 1022 | 4,89% |
| 7 | VAGINITIS AGUDA | 1010 | 4,83% |
| 6 | OTROS DOLORES ABDOMINALES Y LOS NO ESPECIFICADOS | 968 | 4,63% |
| 9 | DOLOR EN ARTICULACION | 952 | 4,55% |
| 10 | HIPERCOLESTEROLEMIA PURA | 933 | 4,46% |
| TOTAL | | 20913 | 100% |

| ATENCIONES CONSULTA EXTERNA | |
|-----------------------------|--------------|
| MASCULINO | 5970 |
| FEMENINO | 14943 |
| TOTAL | 20913 |

10 Primeras Causas de Morbilidad por Consulta Externa de Medicina General



Fuente: RIPS – ESE Hospital Cristian Moreno Pallares – 2021

Morbilidad por Urgencias– Año 2021 Diez primeras causas de Morbilidad por Urgencias, año 2021

| 10 Primeras Causas De Morbilidad Por Urgencias | | N° DE CASOS | |
|--|---|-------------|--------|
| No | CAUSAS | 2021 | |
| 1 | CEFALEA | 3151 | 10,85% |
| 2 | FIEBRE, NO ESPECIFICADA | 2950 | 10,16% |
| 3 | OTROS DOLORES ABDOMINALES Y LOS NO ESPECIFICADOS | 2843 | 9,79% |
| 4 | SUPERVISION DE EMBARAZO DE ALTO RIESGO, SIN OTRA ESPECIFICACION | 2021 | 6,96% |
| 5 | DOLOR ABDOMINAL LOCALIZADO EN PARTE SUPERIOR | 2097 | 7,22% |
| 6 | DOLOR LOCALIZADO EN OTRAS PARTES INFERIORES DEL ABDOMEN | 1000 | 3,44% |
| 7 | SUPERVISION DE OTROS EMBARAZOS DE ALTO RIESGO, TRABAJO DE PARTO | 750 | 2,58% |
| 6 | LUMBAGO NO ESPECIFICADO | 732 | 2,52% |
| 9 | NAUSEA Y VOMITO | 601 | 2,07% |
| 10 | COLICO RENAL, NO ESPECIFICADO | 528 | 1,82% |
| OTROS | | 12372 | 42,60% |
| TOTAL | | 29045 | 100% |

| ATENCIONES URGENCIA | |
|---------------------|-------|
| MASCULINO | 13226 |
| FEMENINO | 15819 |
| TOTAL | 29045 |

10 Primeras Causas de Morbilidad por Urgencias

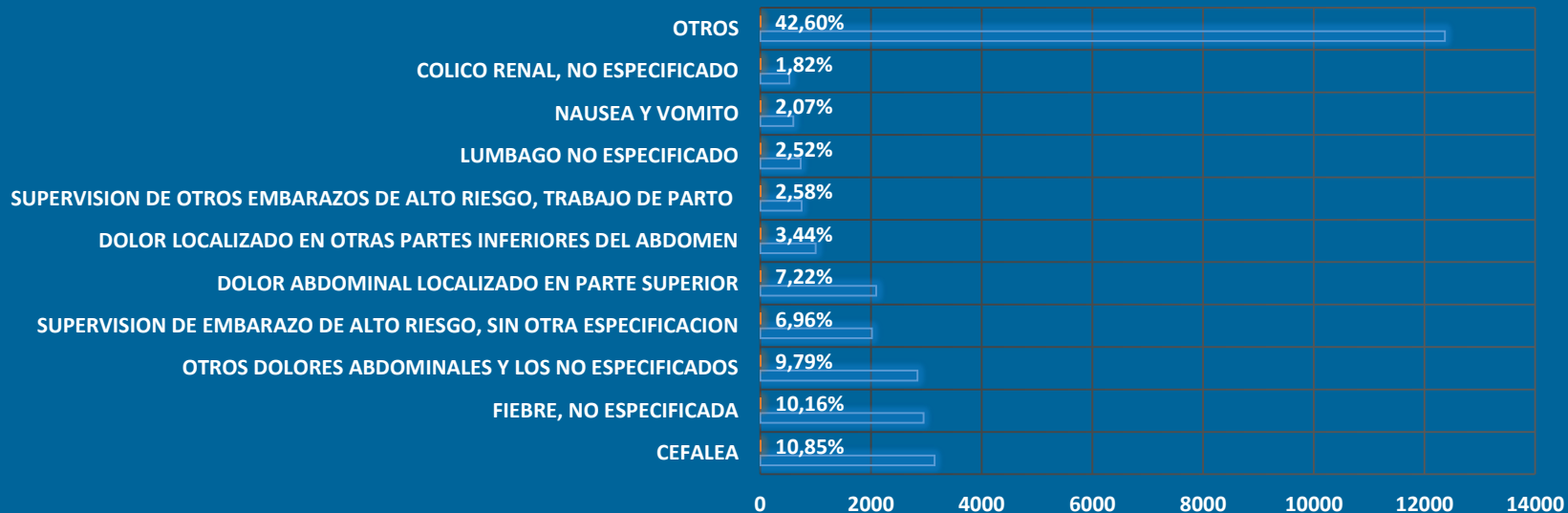
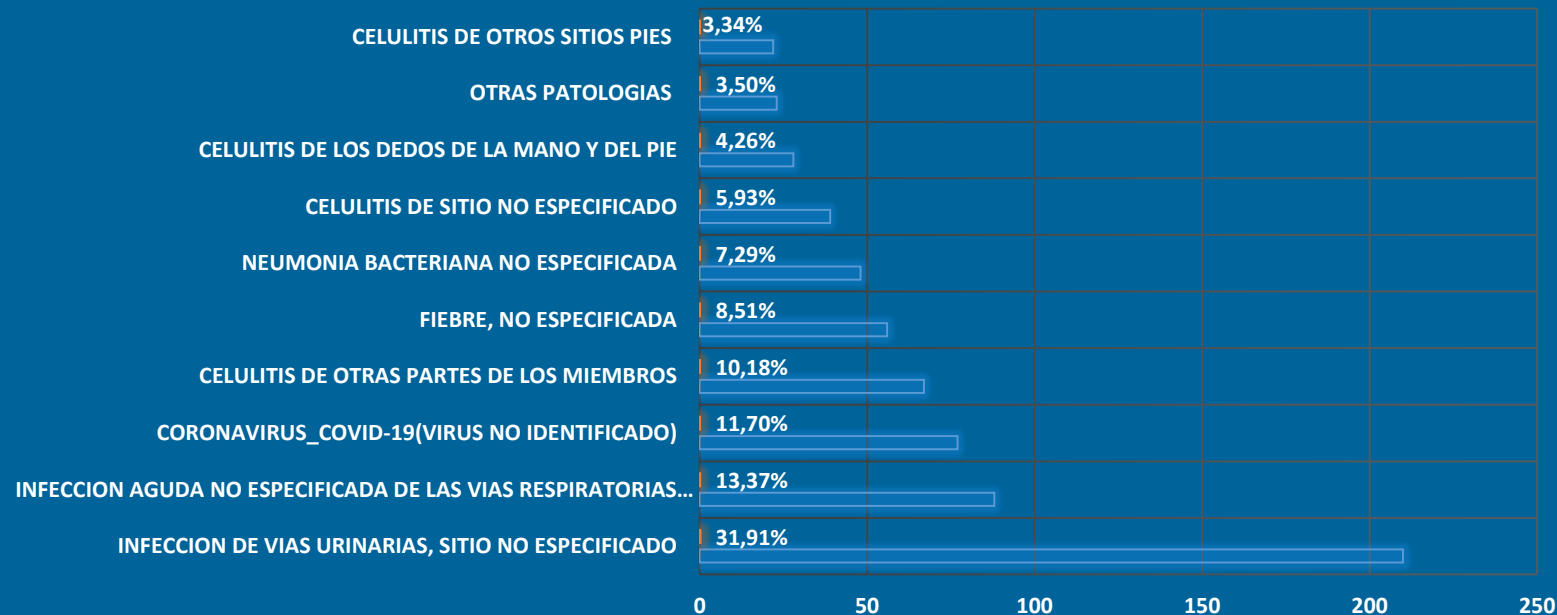


Figura 3. Diez Primeras Causas De Morbilidad Por Hospitalización, Año 2021

| 10 PRIMERAS CAUSAS DE MORBILIDAD POR HOSPITALIZACIÓN | | N° DE CASOS | |
|--|--|-------------|-------------|
| No | CAUSAS | 2021 | |
| 1 | INFECCION DE VIAS URINARIAS, SITIO NO ESPECIFICADO | 210 | 31,91% |
| 2 | INFECCION AGUDA NO ESPECIFICADA DE LAS VIAS RESPIRATORIAS INFERIORES | 88 | 13,37% |
| 3 | CORONAVIRUS_COVID-19(VIRUS NO IDENTIFICADO) | 77 | 11,70% |
| 4 | CELULITIS DE OTRAS PARTES DE LOS MIEMBROS | 67 | 10,18% |
| 5 | FIEBRE, NO ESPECIFICADA | 56 | 8,51% |
| 6 | NEUMONIA BACTERIANA NO ESPECIFICADA | 48 | 7,29% |
| 7 | CELULITIS DE SITIO NO ESPECIFICADO | 39 | 5,93% |
| 6 | CELULITIS DE LOS DEDOS DE LA MANO Y DEL PIE | 28 | 4,26% |
| 9 | OTRAS PATOLOGIAS | 23 | 3,50% |
| 10 | CELULITIS DE OTROS SITIOS PIES | 22 | 3,34% |
| TOTAL | | 658 | 100% |

| ATENCIONES HOSPITALIZACION | |
|----------------------------|-----|
| MASCULINO | 297 |
| FEMENINO | 361 |
| TOTAL | 658 |

10 Primeras Causas de Morbilidad por Hospitalización



Fuente: RIPS – ESE Hospital Cristian Moreno Pallares - 2021

Diez Primeras Causas De Mortalidad Hospital C.M.P, Año 2021

| 10 PRIMERAS CAUSAS DE MORTALIDAD HOSPITAL C.M.P. | | | N° DE CASOS | |
|--|------------------|----------------------------|-------------|-------------|
| No. | SITIO DEFUNCIÓN | CAUSA DIRECTA | 2021 | |
| 1 | HOSPITAL/CLÍNICA | PARO CARDIORESPIRATORIO | 16 | 38,10% |
| 2 | HOSPITAL/CLÍNICA | MUERTE CARDIACA SUBITA | 7 | 16,67% |
| 3 | HOSPITAL/CLÍNICA | INFARTO AGUDO AL MIOCARDIO | 6 | 14,29% |
| 4 | HOSPITAL/CLÍNICA | PARO CARDIACO | 4 | 9,52% |
| 5 | HOSPITAL/CLÍNICA | HIPOXIA | 3 | 7,14% |
| 6 | HOSPITAL/CLÍNICA | SHOCK CARDIOGENICO | 2 | 4,76% |
| 7 | HOSPITAL/CLÍNICA | SHOCK SEPTICO | 1 | 2,38% |
| 8 | HOSPITAL/CLÍNICA | FALLA CARDIACA | 1 | 2,38% |
| 9 | HOSPITAL/CLÍNICA | FALLA MULTISISTEMICA | 1 | 2,38% |
| 10 | HOSPITAL/CLÍNICA | FALLA MULTIORGANICA | 1 | 2,38% |
| TOTAL | | | 42 | 100% |

ACTIVIDADES DE SALUD PÚBLICA

Las funciones esenciales de la salud pública son:

- ✓ **Prevención, vigilancia y control de enfermedades transmisibles y no transmisibles.**
- ✓ **Monitoreo de la situación de salud.**
- ✓ **Promoción de la salud.**
- ✓ **Salud ocupacional.**
- ✓ **Protección del ambiente.**
- ✓ **Legislación y regulación en salud pública.**
- ✓ **Gestión en salud pública.**
- ✓ **Servicios específicos de salud pública.**
- ✓ **Atención de salud para grupos vulnerables y poblaciones de alto riesgo.**

INCIDENCIA DE LOS EVENTOS DE INTERES EN SALUD PÚBLICA NOTIFICADOS

| ANÁLISIS EVENTOS NOTIFICADOS HCMP | | | | | |
|------------------------------------|------------------|--------|------------------|--------|-------------------------|
| EVENTOS 2020-2021 | NOTIFICADOS 2020 | | NOTIFICADOS 2021 | | %DE VARIACION 2020-2021 |
| ACCIDENTE OFIDICO | 18 | 1,17% | 18 | 0,86% | 0,31% |
| BAJO PESO AL NACER | 3 | 0,19% | 6 | 0,29% | 0,09% |
| DESNUTRICION AGUDA | 52 | 3,38% | 39 | 1,87% | 1,51% |
| TOXOPLASMOSIS CONGENITA | 1 | 0,06% | 0 | 0,00% | 0,06% |
| CASO PROBABLE DE DENGUE | 100 | 6,49% | 114 | 5,45% | 1,04% |
| DEFECTOS CONGENITOS | 1 | 0,06% | 0 | 0,00% | 0,06% |
| AGRESION POR ANIMAL PTVR | 80 | 5,19% | 108 | 5,16% | 0,03% |
| HEPATITIS B | 1 | 0,06% | 10 | 0,48% | 0,41% |
| IRA | 47 | 3,05% | 0 | 0,00% | 3,05% |
| COVID-19 | 1055 | 68,51% | 1576 | 75,37% | 6,86% |
| IRAG | 2 | 0,13% | 0 | 0,00% | 0,13% |
| ETA | 10 | 0,65% | 0 | 0,00% | 0,65% |
| INTENTO DE SUICIDIO | 17 | 1,10% | 15 | 0,72% | 0,39% |
| INTOXICACIONES | 7 | 0,45% | 8 | 0,38% | 0,07% |
| LEISHMANIASIS CUTANEA | 1 | 0,06% | 0 | 0,00% | 0,06% |
| LESIONES POR ARTEFACTOS EXPLOSIVOS | 1 | 0,06% | 2 | 0,10% | 0,03% |
| LESIONES DE CAUSA EXTERNA | 1 | 0,06% | 0 | 0,00% | 0,06% |



| | | | | | |
|--|-------------|-------------|-------------|-------------|---------------|
| MORBILIDAD M.E. | 1 | 0,06% | 41 | 1,96% | 1,90% |
| SIFILIS GESTACIONAL | 15 | 0,97% | 11 | 0,53% | 0,45% |
| SIFILIS CONGENITA | 2 | 0,13% | 0 | 0,00% | 0,13% |
| TUBERCULOSIS | 2 | 0,13% | 2 | 0,10% | 0,03% |
| VARICELA | 15 | 0,97% | 7 | 0,33% | 0,64% |
| VIH | 12 | 0,78% | 11 | 0,53% | 0,25% |
| VIGILANCIA DE LA SALUD PUBLICA DE LA VIOLENCIA DE GENERO E INTRAFAMILIAR | 96 | 6,23% | 108 | 5,16% | 1,07% |
| SUICIDIO | 0 | 0,00% | 1 | 0,05% | 0,05% |
| CHAGAS | 0 | 0,00% | 2 | 0,10% | 0,10% |
| MALARIA | 0 | 0,00% | 2 | 0,10% | 0,10% |
| MENINGITIS | 0 | 0,00% | 1 | 0,05% | 0,05% |
| MORTALIDAD MATERNA | 0 | 0,00% | 1 | 0,05% | 0,05% |
| MORTALIDAD PERINATAL Y NEONATAL | 0 | 0,00% | 3 | 0,14% | 0,14% |
| PAROTIDITIS | 0 | 0,00% | 2 | 0,10% | 0,10% |
| ENFERMEDADES HUERFANAS - RARAS | 0 | 0,00% | 1 | 0,05% | 0,05% |
| TOXOPLASMOSIS GESTACIONAL | 0 | 0,00% | 2 | 0,10% | 0,10% |
| TOTAL | 1540 | 100% | 2091 | 100% | 20,03% |

REFERENCIA Y CONTRA REFERENCIA

Durante la vigencia 2021 la ESE Hospital Cristian Moreno Pallares realizo 2.134 traslados, distribuidos de las siguientes maneras.

| REMISIONES POR EAPB | | | |
|---------------------|------------|----------|------------|
| REGIMEN | EPS | CANTIDAD | PORCENTAJE |
| | AMBUQ | 6 | 0,28% |
| | ASMETSALUD | 569 | 26,66% |
| | CAJACOPI | 220 | 10,31% |
| | COMPARTA | 10 | 0,47% |
| | COMPENSAR | 1 | 0,05% |
| | COOSALUD | 431 | 20,20% |
| | FAMISANAR | 6 | 0,28% |
| | NUEVA EPS | 312 | 14,62% |

SUBSIDIADO

| AMBUQ | 6 | 0,28% |
|---------------------------------|-----|--------|
| ASMETSALUD | 569 | 26,66% |
| CAJACOPI | 220 | 10,31% |
| COMPARTA | 10 | 0,47% |
| COMPENSAR | 1 | 0,05% |
| COOSALUD | 431 | 20,20% |
| FAMISANAR | 6 | 0,28% |
| NUEVA EPS | 312 | 14,62% |
| SANITAS EPS | 5 | 0,23% |
| COMFAORIENTE | 8 | 0,37% |
| SALUD TOTAL | 6 | 0,28% |
| DUSAKAWI | 3 | 0,14% |
| CAPITAL SALUD | 1 | 0,05% |
| MUTUALSER | 12 | 0,56% |
| CAPITAL SALUD | 1 | 0,05% |
| MEDIMAS | 2 | 0,09% |
| ASOCIACION DE CABILDOS INDIGENA | 1 | 0,05% |
| CONFAGUAJIRA | 2 | 0,09% |

| | | | |
|-------------------------|---------------------|------------|--------------|
| CONTRIBUTIVO | NUEVA EPS | 106 | 4,97% |
| | FAMISANAR | 7 | 0,33% |
| | CAJACOPI | 25 | 1,17% |
| | AXA COLPATRIA | 1 | 0,05% |
| | FOSCAL | 14 | 0,66% |
| | ASMETSALUD | 11 | 0,52% |
| | COOSALUD | 39 | 1,83% |
| | COOMEVA | 3 | 0,14% |
| | SURA PREPAGADA | 1 | 0,05% |
| | SURA EPS | 4 | 0,19% |
| | FUNDACION SALUD MIA | 0 | 0,00% |
| | SANITAS EPS | 3 | 0,14% |
| | SALUD TOTAL | 21 | 0,98% |
| | RED VITAL | 1 | 0,05% |
| PARTICULAR | PPNA | 40 | 1,87% |
| | ADDRES | 67 | 3,14% |
| | EXTRANJERO | 49 | 2,30% |
| POLICIA NACIONAL | | 3 | 0,14% |
| SANIDAD MILITAR | | 10 | 0,47% |

| SOAT | | 126 | 5,90% |
|-------------------------|-----------------------------|-------------|----------------|
| ARL | SURA | 2 | 0,09% |
| | SURAMERICANA | 1 | 0,05% |
| | POSITIVA | 1 | 0,05% |
| | LIBERTY SEGUROS | 1 | 0,05% |
| | COMPAÑÍA MUNDIAL DE SEGUROS | 1 | 0,05% |
| | SEGURO DEL ESTADO | 1 | 0,05% |
| TOTAL REMISIONES | | 2134 | 100,00% |

INDICADORES DE OPORTUNIDAD, Y CALIDAD DE LA ATENCIÓN EN SALUD, Y LOS SERVICIOS PRESTADOS. COMPARATIVO CON LA VIGENCIA ANTERIOR.

Los indicadores de Calidad en Salud le permiten al Hospital evaluar, medir u objetivar en el tiempo, comportamientos o resultados relacionados con el proceso de atención de Salud. Estos resultados nos otorgan información fundamental para evaluar y mejorar continuamente.

A continuación, presentamos los resultados de nuestros indicadores, en cuanto a la Seguridad de la Atención y Satisfacción de los Usuarios, en un análisis comparativo entre las vigencias 2020 V 2021:



HOSPITAL CRISTIAN MORENO PALLARES
INDICADORES DE CALIDAD
AREA DE CALIDAD
COMPARATIVO 2020/2021

| CONCEPTO | 2020 | 2021 | ESTANDAR |
|--|--------|--------|-------------|
| Información para Indicadores de Seguridad | | | |
| Tasa de caídas de pacientes en el servicio de Hospitalización | 0 | 0 | 0 |
| Proporción de reingreso de Pacientes al Servicio de Urgencias en menos de 72 horas | 0,02 | 0.02 | 0.03 |
| Tasa de reingreso de Pacientes hospitalizados en menos de 15 días | 0 | 0 | 0.03 |
| Información para Indicadores de Experiencia de la Atención | | | |
| Tiempo promedio de espera para la asignación de cita de Medicina General | 2 días | 2 días | 1-3 días |
| Tiempo promedio de espera para la asignación de cita de Odontología General | 1 días | 2 días | 1-3 días |
| Tiempo promedio de espera para la atención del Paciente clasificado como triage 2 en el Servicio de Urgencias. | 24,5 | 17.7 | Hasta 30' |
| Proporción de Satisfacción global de los Usuarios en la IPS | 88% | 93.9% | Mayor a 90% |

Rendición VIGENCIA
de cuentas **2021**

UN COMROMISO CON TU SALUD

Logros Área de Calidad vigencia 2021:

- ✓ Capacitaciones en Seguridad del Paciente
- ✓ Documentación de Procesos Prioritarios, como: Fármaco-Tecno- Reactivo Vigilancia.
- ✓ Reporte al Invima de la Fármaco-Tecno- Reactivo Vigilancia.
- ✓ Documentación de la Guías de Buenas Prácticas de Seguridad del Paciente:
ASEGURAR LA CORRECTA IDENTIFICACION DEL PACIENTE EN LOS
PROCESOS ASISTENCIALES - PREVENCIÓN Y REDUCCIÓN DE LA
FRECUENCIA DE CAÍDAS- DETECTAR, PREVENIR Y REDUCIR INFECCIONES
ASOCIADAS CON LA ATENCIÓN EN SALUD- MEJORAR LA SEGURIDAD EN LA
UTILIZACIÓN DE MEDICAMENTOS.

PLAN DE INTERVENCIONES COLECTIVAS (PIC)

La ESE Hospital Cristian Moreno Pallares en convenio con la Alcaldía Municipal, implementaron las acciones de la línea operativa de promoción de la salud (PIC) en la vigencia 2021.

El Plan de Intervenciones Colectivas PIC 2021 se conforma de ocho Dimensiones Prioritarias y Transversales:

CONVENIO INTERADMINISTRATIVO PIC

En la vigencia 2021 la ESE Hospital Cristian Moreno Pallares, firmo contrato bajo la modalidad directo con la Alcaldía Municipal, del Plan de Intervenciones Colectivas PIC 2021.

| VALOR TOTAL DEL CONTRATO | VALOR TOTAL EJECUTADO | TIEMPO EJECUTADO | DIMENSIONES | ACTIVIDADES EJECUTADAS (Abril – Diciembre) |
|--------------------------|-----------------------|------------------|---|--|
| \$ 333.383.242 | \$ 333.383.242 | NUEVE (9) MESES | <ol style="list-style-type: none"> 1. Salud Ambiental 2. Vida Saludable y enfermedades transmisibles 3. Sexualidad, derechos sexuales y reproductivos 4. Seguridad Alimentaria y Nutricional 5. Vida Saludable Condiciones No Transmisibles 6. Salud y ámbito laboral 7. Convivencia social y Salud Mental 8. Gestión diferencial y población vulnerables | <ul style="list-style-type: none"> - Jornadas lúdicas recreativas - visitas domiciliarias - TALLERES - Jornadas pedagógicas - consultorios amigables. -Rumba terapias -Jornadas de tamizajes - visitas de estrategia 4x4 - plan de medios para promocionar hábitos y estilos de vida saludable -programas audio visuales. - estrategia de rehabilitación basada en la comunidad. - campaña de seguridad vial. - plan de medios sobre la afiliación al sistema general de riesgos laborales. - Caracterizaciones a trabajadores informales - plan de medios en salud mental. |

Visitas a los corregimientos de san roque y san sebatian para evitar accidentes con sustancias químicas de los hogares más vulnerables de dichos corregimientos



Ejecución de recolecciones de inservibles en los barrios con más incidencia del DENGUE



Stand Educativo para el cuidado del ambiente

Jornadas lúdicas en entornos saludables



Reforestación en la quebrada san pedro y simiti



Se celebró el día internacional de las personas en condiciones de discapacidad.



Se realizaron diversas jornadas de vacunación intensiva.



Se celebró al son de música y diversión, el día de salud mental



Se realizó una jornada de rumba terapia dirigido a personas con comorbilidades tales como:



A través de la dimensión Sexualidad, derechos sexuales y reproductivos, realizó un foro a la población adolescente del corregimiento de Sabanagrande,



Se celebró el día internacional de las personas en condiciones de discapacidad.



En articulación con la Alcaldía Municipal y la Secretaría de Gobierno, celebraron el día internacional de las personas en condiciones de discapacidad.



FORTALECIMIENTO DE LA INFRAESTRUCTURA FÍSICA DE LA RED HOSPITALARIA

Adecuaciones Locativas

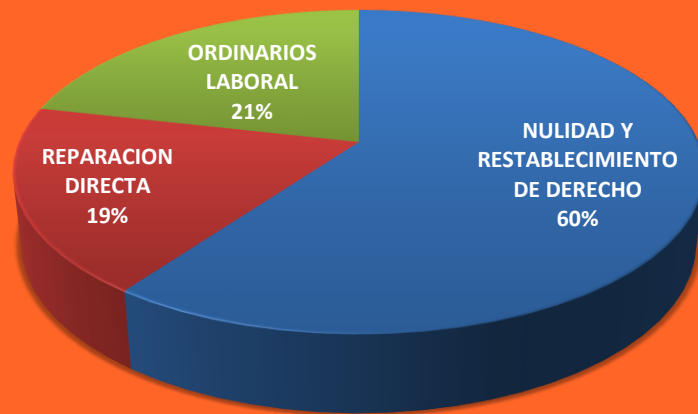
- ✓ Ampliación del área las oficinas de referencia y jefe de urgencias.
- ✓ Separaciones en drywall de las áreas de odontología, crecimiento y desarrollo (consultorio de enfermería), maternidad y el PIC.
- ✓ Se realizaron trabajos de pintura en los consultorios de consulta externa, facturación, rayos x, gerencia, jurídica, presupuesto, urgencias, esquema regular, PIC, programas especiales, odontología, citología, maternidad, crecimiento y desarrollo, laboratorio, pasillo P&P. en los puestos de salud en Santa Isabel, san roque, san Sebastián, mamey. Además de acabado en pintura, se realizaron trabajos en estuco en las mismas áreas con el fin de embellecer la estructura y corregir algunas humedades presentes.
- ✓ Se realizó un trabajo en la fachada del parqueadero por humedad
- ✓ Cambio del techo del área de P&P
- ✓ Instalación de puertas en los corregimientos de san roque y san Sebastián
- ✓ Arreglos eléctricos, mantenimiento de los aires acondicionados.
- ✓ Mantenimiento y reparación de equipos mobiliarios de todas las áreas en general.
- ✓ Mantenimiento de equipos biomédicos.

Se realizó mantenimiento preventivo y correctivo al parque automotor.



Identificación De Las Causas Que Genera Condenas Y Demandas Contra La E.S.E. Hospital De Curumani Cristian Moreno Pallares

MUESTRA DISTRIBUCIÓN DE PROCESO ACTIVOS POR TIPO DE ACCIÓN



■ NULIDAD Y RESTABLECIMIENTO DE DERECHO ■ REPARACION DIRECTA ■ ORDINARIOS LABORAL

HECHOS RELEVANTES, VALOR APROXIMADO Y FRECUENCIA DE LAS DEMANDAS

| Tipo De Acción | Nro. De Casos | Suma De Los Montos Solicitados Aproximación | Resumen De Los Hechos |
|--|---------------|---|--|
| <p>Nulidad y Restablecimiento del Derecho.</p> <p>20001333300620180024300 20001333300420180009600 20001333300620180013500 20001333300620180009300 20001333300820180009300 20001333300120180012500 20001333300220190021400 20001333300520190021800 20001333300420180027300</p> | <p>42</p> | <p>\$1.663.986.787</p> | <p>Los accionantes estuvieron vinculados mediante contratos de prestación de servicios con la E.S.E. HCMP. Manifiestan Acreditarse las condiciones necesarias para la declaratoria de una verdadera relación laboral administrativa, tales como:</p> |



| | | | | | | |
|--|--|---|--|-----------|-----------------------|---|
| <p>20001333300720180033000 20001333300720180033001 20001333300720190008100 20001333300320190012700 20001333300420190020600 20001333300320190020900 20001333300820190019900 20001333300320190029800 20001333300520190031700 20001333300820190028900 20001333300320190029500 20001333300420200016800 20001333300820200004900 20001333300320180006800 20001333300520210005400 20001333300420210013500 20001333300520210014100 20001333300220210013500 20001333300720210013000 20001333300120210013500 20001333300120210013900 20001333300420190029400</p> | | <p>1. Servicios personales 2. Salario 3. Subordinación 4. Permanencia. En consecuencia, solicitan el reconocimiento y pago de acreencias laborales y prestaciones sociales.</p> | <p>Ordinario Laboral. 20178310500120170015901 20178310500120170019000 20178310500120180005401 20178310500120180029201 20178310500120180029300 20178310500120180029400 20178310500120190021200 20178310500120190021400 20178310500120190009400 20178310500120190021100 20178310500120190021300 20178310500120210008400 20178310500120210008500 20178310500120210009400 20178310500120210009200</p> | <p>15</p> | <p>\$ 403.949.176</p> | <p>Los accionantes estuvieron vinculados mediante contratos de prestación de servicios con la E.S.E. HCMP. Manifiestan Acreditarse las condiciones necesarias para la declaratoria de una verdadera relación laboral administrativa, tales como:</p> <ol style="list-style-type: none"> 1. Servicios personales 2. Salario 3. Subordinación 4. Permanencia. |
|--|--|---|--|-----------|-----------------------|---|

| | | | |
|---|----|-----------------|---|
| | | | En consecuencia, solicitan el reconocimiento y pago de acreencias laborales y prestaciones sociales. |
| REPARACION DIRECTA. | | | |
| 20001333300220130065900 20001333300420140021300 20001333300120150014600 20001333300620160002200 20001334000820160011600 20001333300320160026100 20001333300620160012000 20001333300420180037800 20001333300220190011800 11001333603220130028300 20001333300220200004000 20001333300520200001700 20001333300320180028800 | 13 | \$2.379.684.400 | Presunta negligencia médica por: i) tardía remisión a nivel superior de complejidad, ii) indebida prestación del servicio de salud. |
| TOTAL | 70 | \$4.447.620.363 | NRD, RD, ORL |

CONTRATACIÓN

- ✓ Artículo 194 De La Ley 100 De 1993
- ✓ Resolución No5185 De 2013 Expedida Por El Ministerio De Salud Y Protección Social
- ✓ Acuerdo 019 Del 8 De junio De 2020, Expedido E.S.E Hospital Cristian Moreno Pallares

Información contractual vigencia 2021.

| No | TIPO | CANTIDAD | VALOR | PORCENTAJE |
|-------|---------------------------|----------|---------------------|------------|
| 1 | PRESTACION DE SERVICIO | 835 | \$ 3.793.015.407,00 | 90% |
| 2 | SUMINISTRO | 68 | \$ 2.125.050.323,00 | 7% |
| 3 | SERVICIO DE MANTENIMIENTO | 8 | \$ 134.000.000,00 | 1% |
| 4 | ARRENDAMIENTO | 19 | \$ 185.749.000,00 | 2% |
| TOTAL | | 930 | \$ 6.237.814.730,00 | 100% |

EJECUCION DE INGRESOS

| EJECUCION PRESUPUESTAL DE INGRESOS VIGENCIA FISCAL 2021 | | | | | |
|---|-------------------------|-----------------------------|-------------------------|----------------------|-------------------------|
| CONCEPTO | AFORO DEFINITIVO | RECONOCIMIENTO | | RECAUDO | |
| | | TOTAL RECONOCIMIENTO | % RECONOCIMIENTO | TOTAL RECAUDO | % RECONOCIMIENTO |
| DISPONIBILIDAD INICIAL | 103,376,440 | 103,376,440 | 100% | 103,376,440 | 100% |
| Ingresos Corrientes | 7,980,462,774 | 9,721,714,139 | 122% | 7,197,587,519 | 90% |
| Venta de Servicios de Salud | 7,616,207,379 | 9,362,455,563 | 123% | 6,928,142,792 | 91% |
| Regimen Subsidiado | 6,214,265,000 | 6,647,865,983 | 107% | 5,760,451,444 | 93% |
| Regimen Contributivo | 484,336,000 | 1,037,883,400 | 214% | 263,823,975 | 54% |
| Población pobre no afiliada al Régimen Subsidiado | 13,000,000 | 252,568,257 | 1943% | 0 | 0% |
| SOAT (Diferentes a ECAT) | 153,191,000 | 365,439,165 | 239% | 136,044,986 | 89% |
| ADRES (Antes FOSYGA) | 65,360,000 | 108,520,248 | 166% | 0 | 0% |
| Plan de intervenciones colectivas | 333,383,242 | 333,383,242 | 100% | 333,383,242 | 100% |
| Agendamiento y aplicación de la vacuna contra el COVID-19 (Resolución 166 de 2021) | 97,132,091 | 256,702,443 | 264% | 210,237,836 | 216% |
| Otras ventas de servicios de salud | 255,540,046 | 360,092,825 | 141% | 224,201,309 | 88% |
| Subsidio a la oferta (Art 2426 Decreto 268 de 2020) - Departamento / Distrito | 359,255,395 | 359,255,395 | 100% | 269,441,546 | 75% |
| Otros aportes del Departamento/Distrito no ligados a la venta de servicios de salud | 43,848,074 | 43,848,074 | 100% | 43,848,074 | 100% |
| Otros ingresos corrientes | 5,000,000 | 3,181 | 0% | 3,181 | 0% |
| Cuentas por cobrar Otras vigencias | 1,721,867,396 | 1,770,882,863 | 103% | 1,770,882,863 | 103% |
| TOTAL DE INGRESOS | 9,746,178,244 | 11,536,445,076 | 118% | 9,012,318,456 | 92% |
| TOTAL DE INGRESOS + DISPONIBILIDAD INICIAL | 9,849,554,684 | 11,639,821,516 | 118% | 9,115,694,896 | 93% |

INFORME DE RECAUDO VIGENCIA 2021 Y SU COMPORTAMIENTO FRENTE AL RECAUDO

| CONCEPTO | AFORO DEFINITIVO | RECONOCIMIENTO | | RECAUDO | | CUENTAS POR COBRAR | |
|---|----------------------|-----------------------|------------------|----------------------|------------------|--------------------------|----------------------|
| | | TOTAL RECONOCIMIENTO | % RECONOCIMIENTO | TOTAL RECAUDO | % RECONOCIMIENTO | TOTAL CUENTAS POR COBRAR | % CUENTAS POR COBRAR |
| DISPONIBILIDAD INICIAL | 103,376,440 | 103,376,440 | 100% | 103,376,440 | 100% | 0 | 0% |
| Ingresos Corrientes | 7,980,462,774 | 9,721,714,139 | 122% | 7,197,587,519 | 74% | 2,524,126,620 | 26% |
| Venta de Servicios de Salud | 7,616,207,379 | 9,362,455,563 | 123% | 6,928,142,792 | 74% | 2,434,312,771 | 26% |
| Regimen Subsidiado | 6,214,265,000 | 6,647,865,983 | 107% | 5,760,451,444 | 87% | 887,414,539 | 13% |
| Regimen Contributivo | 484,336,000 | 1,037,883,400 | 214% | 263,823,975 | 25% | 774,059,425 | 75% |
| Población pobre no afiliada al Régimen Subsidiado | 13,000,000 | 252,568,257 | 1943% | 0 | 0% | 252,568,257 | 100% |
| SOAT (Diferentes a ECAT) | 153,191,000 | 365,439,165 | 239% | 136,044,986 | 37% | 229,394,179 | 63% |
| ADRES (Antes FOSYGA) | 65,360,000 | 108,520,248 | 166% | 0 | 0% | 108,520,248 | 100% |
| Plan de intervenciones colectivas | 333,383,242 | 333,383,242 | 100% | 333,383,242 | 100% | 0 | 0% |
| Agendamiento y aplicación de la vacuna contra el COVID-19 (Resolución 166 de 2021) | 97,132,091 | 256,702,443 | 264% | 210,237,836 | 82% | 46,464,607 | 18% |
| Otras ventas de servicios de salud | 255,540,046 | 360,092,825 | 141% | 224,201,309 | 62% | 135,891,516 | 38% |
| Subsidio a la oferta (Art 2426 Decreto 268 de 2020) - Departamento / Distrito | 359,255,395 | 359,255,395 | 100% | 269,441,546 | 75% | 89,813,849 | 25% |
| Otros aportes del Departamento/Distrito no ligados a la venta de servicios de salud | 43,848,074 | 43,848,074 | 100% | 43,848,074 | 100% | 0 | 0% |
| Otros ingresos corrientes | 5,000,000 | 3,181 | 0% | 3,181 | 100% | 0 | 0% |
| Cuentas por cobrar Otras vigencias | 1,721,867,396 | 1,770,882,863 | 103% | 1,770,882,863 | 100% | 0 | 0% |
| TOTAL DE INGRESOS | 9,746,178,244 | 11,536,445,076 | 118% | 9,012,318,456 | 78% | 2,524,126,620 | 22% |
| TOTAL DE INGRESOS + DISPONIBILIDAD INICIAL | 9,849,554,684 | 11,639,821,516 | 118% | 9,115,694,896 | 78% | 2,524,126,620 | 22% |

EJECUCION DE GASTOS A DICIEMBRE 31 DE 2021

| CONCEPTO | EJECUCION DE GASTOS A DICIEMBRE 31 DE 2021 | | | | | | | | |
|---|--|----------------------|--------------|----------------------|--------------|----------------------|---------------|--------------------|-------------|
| | APROPIACION DEFINITIVA | TOTAL COMPROMETIDO | % | TOTAL OBLIGACIONES | % | TOTAL PAGOS | % | CUENTAS POR PAGAR | % |
| GASTOS DE FUNCIONAMIENTO | 7,433,201,892 | 7,260,150,531 | 97.7% | 7,260,150,531 | 97.7% | 6,776,432,148 | 93.3% | 483,718,383 | 7.1% |
| GASTOS DE PERSONAL | 5,569,267,991 | 5,496,095,257 | 98.7% | 5,496,095,257 | 98.7% | 5,165,660,987 | 94.0% | 330,434,270 | 6.4% |
| Gastos de Personal de Planta | 1,523,351,456 | 1,502,226,434 | 98.6% | 1,502,226,434 | 98.6% | 1,418,927,174 | 94.5% | 83,299,260 | 5.9% |
| Sueldos personal de nómina | 772,048,053 | 771,420,579 | 99.9% | 771,420,579 | 99.9% | 771,120,579 | 100.0% | 300,000 | 0.04% |
| Horas extras, dominicales y festivos | 23,385,389 | 23,385,385 | 100.0% | 23,385,385 | 100.0% | 23,385,385 | 100.0% | 0 | 0% |
| Otros conceptos de servicios personales asociados a la nómina | 355,264,164 | 340,894,203 | 96.0% | 340,894,203 | 96.0% | 340,894,203 | 100.0% | 0 | 0% |
| Contribuciones inherentes a la nómina | 372,653,850 | 366,526,267 | 98.4% | 366,526,267 | 98.4% | 283,527,007 | 77.4% | 82,999,260 | 23% |
| Servicios Personales Indirectos | 4,045,916,535 | 3,993,868,823 | 98.7% | 3,993,868,823 | 98.7% | 3,746,733,813 | 93.8% | 247,135,010 | 6% |
| GASTOS GENERALES | 1,575,654,780 | 1,481,828,091 | 94.0% | 1,481,828,091 | 94.0% | 1,328,543,978 | 89.7% | 153,284,113 | 12% |
| Adquisición de bienes | 363,488,705 | 347,219,761 | 95.5% | 347,219,761 | 95.5% | 321,219,761 | 92.5% | 26,000,000 | 7% |
| Adquisición de servicios (diferentes a mantenimiento) | 327,403,388 | 306,543,606 | 93.6% | 306,543,606 | 93.6% | 256,366,569 | 83.6% | 50,177,037 | 16% |
| Mantenimiento | 458,769,974 | 403,703,197 | 88.0% | 403,703,197 | 88.0% | 334,895,759 | 83.0% | 68,807,438 | 17% |
| Servicios públicos | 227,029,775 | 227,029,775 | 100.0% | 227,029,775 | 100.0% | 227,029,775 | 100.0% | 0 | 0% |
| Impuestos y Multas | 2,859,104 | 2,859,104 | 100.0% | 2,859,104 | 100.0% | 2,859,104 | 100.0% | 0 | 0% |
| Otros | 196,103,834 | 194,472,648 | 99.2% | 194,472,648 | 99.2% | 186,173,010 | 95.7% | 8,299,638 | 4% |
| TRANSFERENCIAS CORRIENTES | 288,279,121 | 282,227,183 | 97.9% | 282,227,183 | 97.9% | 282,227,183 | 100.0% | 0 | 0% |
| Pago directo de pensionados o jubilados | 12,780,812 | 12,719,364 | 99.5% | 12,719,364 | 99.5% | 12,719,364 | 100.0% | 0 | 0% |
| Otras transferencias corrientes | 275,498,309 | 269,507,819 | 97.8% | 269,507,819 | 97.8% | 269,507,819 | 100.0% | 0 | 0% |
| GASTOS DE OPERACION COMERCIAL Y PRESTACION DE SERVICIOS | 1,569,051,505 | 1,544,746,849 | 98.5% | 1,544,746,849 | 98.5% | 1,536,119,624 | 99.4% | 8,627,225 | 1% |
| Medicamentos | 350,000,000 | 348,924,775 | 99.7% | 348,924,775 | 99.7% | 345,496,795 | 99.0% | 3,427,980 | 1% |
| De prestación de servicios (compra de ByS para prestación de servicios diferentes a medicamentos) | 1,219,051,505 | 1,195,822,074 | 98.1% | 1,195,822,074 | 98.1% | 1,190,622,829 | 99.6% | 5,199,245 | 0.43% |
| CUENTAS POR PAGAR (Vigencias anteriores) | 847,301,287 | 833,801,830 | 98.4% | 833,801,830 | 98.4% | 776,874,035 | 93.2% | 56,927,795 | 7% |
| TOTAL DE GASTOS | 9,849,554,684 | 9,638,699,210 | 97.9% | 9,638,699,210 | 97.9% | 9,089,425,807 | 94.3% | 549,273,403 | 5.7% |

INFORME FINANCIERO A DICIEMBRE 31 DE 2021

| Concepto | VALOR RECONOCIDO | VALOR RECAUDADO | CUENTAS POR COBRAR | % |
|--|-----------------------|----------------------|----------------------|------------|
| DISPONIBILIDAD INICIAL | 103,376,440 | 103,376,440 | 0 | 0% |
| INGRESOS CORRIENTES | 9,721,714,139 | 7,197,587,519 | 2,524,126,620 | 26% |
| OTROS INGRESOS | 43,848,074 | 43,848,074 | 0 | 0% |
| CUENTAS X COBRAR DE VIG ANTE | 1,770,882,863 | 1,770,882,863 | 0 | 0% |
| TOTAL INGRESOS SIN DISP INICIAL | 11,536,445,076 | 9,012,318,456 | 2,524,126,620 | 22% |
| INGRESOS TOTALES | 11,639,821,516 | 9,115,694,896 | 2,524,126,620 | 22% |

| Concepto | VALOR OBLIGACIONES | VALOR PAGOS | CUENTAS POR PAGAR | % |
|-----------------------------|----------------------|----------------------|--------------------|-----------|
| GASTOS VIG CORRIENTE | 8,804,897,380 | 8,312,551,772 | 492,345,608 | 6% |
| CUENTAS X PAGAR DE VIG ANTE | 833,801,830 | 776,874,035 | 56,927,795 | 7% |
| TOTAL | 9,638,699,210 | 9,089,425,807 | 549,273,403 | 6% |

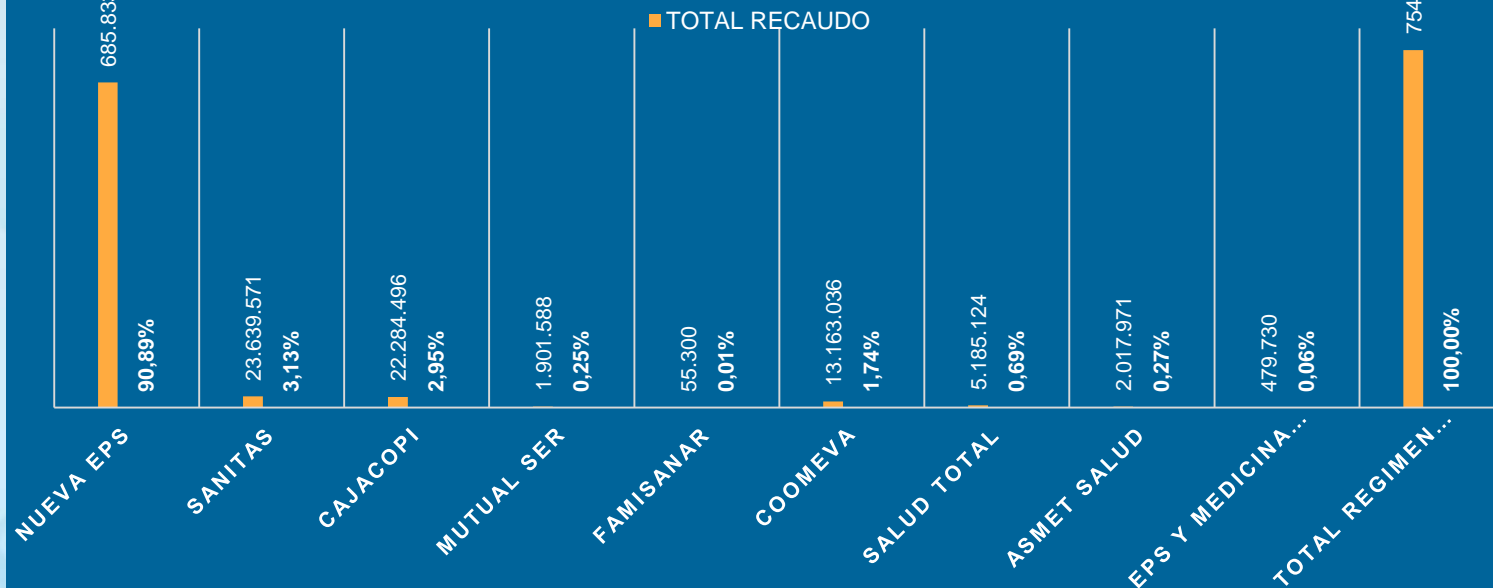
| RESULTADO OPERACIÓN CORRIENTE | |
|---|---------------------------------|
| DETALLE | OPERACIÓN CORRIENTE 2021 |
| INGRESO RECONOCIDO | 9,765,562,213 |
| INGRESO RECAUDADO | 7,241,435,593 |
| OBLIGACIONES DEL PERIODO | 8,804,897,380 |
| OBLIGACIONES DEL PERIODO Y VIG ANTE | 9,638,699,210 |
| EQUILIBRIO CON RECONOCIMIENTO | 1.11 |
| EQUILIBRIO CON RECAUDO | 0.82 |
| RESULTADO OPERACIONAL CON RECAUDO | -1,563,461,787 |
| RESPALDO CON VIG DISPONIBILIDAD INICIAL Y RECUPERACION DE CARTERA | 1,040,457,473 |

| RESULTADO OPERACIÓN TOTAL | |
|---|-----------------------------|
| DETALLE | OPERACIÓN TOTAL 2021 |
| INGRESO RECONOCIDO (INCLUYE DISP INICIAL Y RECUPERACION DE CARTERA) | 11,639,821,516 |
| INGRESO RECAUDADO (INCLUYE DISP INICIAL Y RECUPERACION DE CARTERA) | 9,115,694,896 |
| OBLIGACIONES DEL PERIODO Y VIG ANTE EQUILIBRIO CON RECONOCIMIENTO | 9,638,699,210 |
| EQUILIBRIO CON RECAUDO | 1.21 |
| RESULTADO OPERACIONAL CON RECAUDO | 0.95 |
| DISPONIBILIDAD FINAL | -523,004,314 |
| TOTAL CUENTAS POR PAGAR | 26,269,089 |
| | 549,273,403 |

RECUPERACION DE CARTERA REGIMEN CONTRIBUTIVO

| ERP | TOTAL RECAUDO | PORCENTAJE |
|--|----------------------|-------------------|
| NUEVA EPS | 685.833.521 | 90,89% |
| SANITAS | 23.639.571 | 3,13% |
| CAJACOPI | 22.284.496 | 2,95% |
| MUTUAL SER | 1.901.588 | 0,25% |
| FAMISANAR | 55.300 | 0,01% |
| COOMEVA | 13.163.036 | 1,74% |
| SALUD TOTAL | 5.185.124 | 0,69% |
| ASMET SALUD | 2.017.971 | 0,27% |
| EPS Y MEDICINA PREPAGADA SURAMERICANA S.A. | 479.730 | 0,06% |
| TOTAL REGIMEN CONTRIBUTIVO | 754.560.337 | 100,00% |

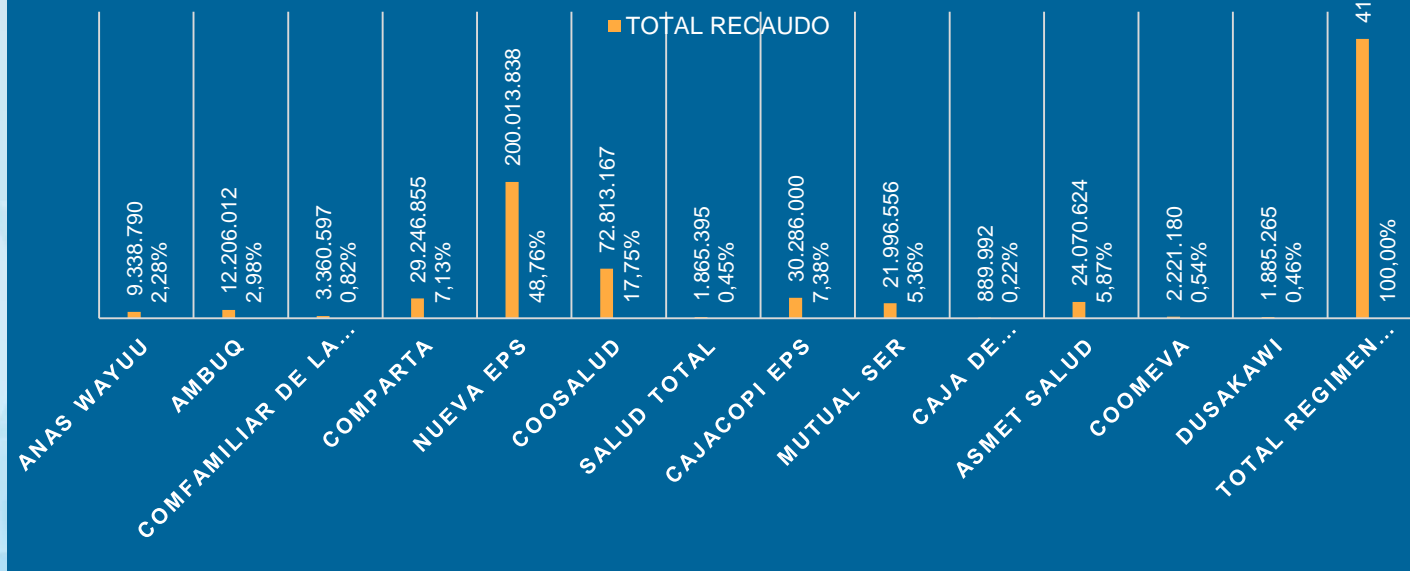
RECUPERACION DE CARTERA - REGIMEN CONTRIBUTIVO



RECUPERACION DE CARTERA REGIMEN SUBSIDIADO

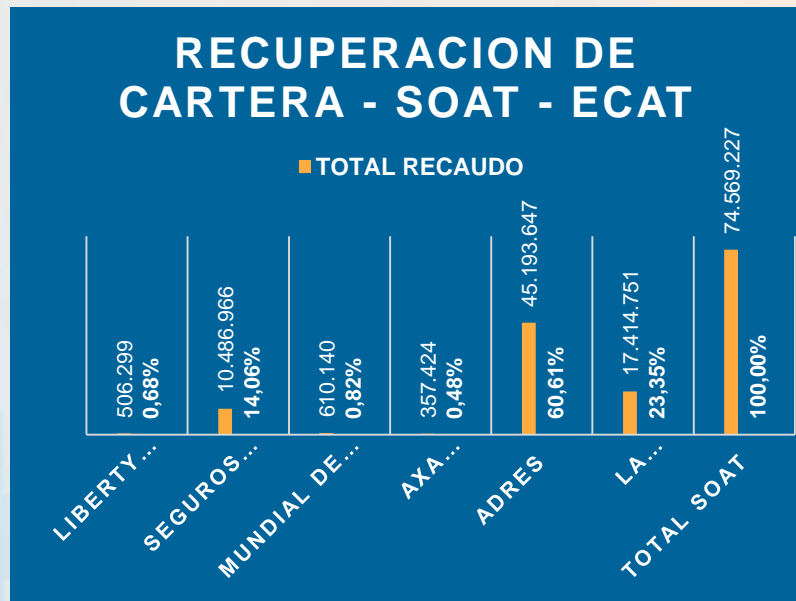
| ERP | TOTAL RECAUDO | PORCENTAJE |
|---|--------------------|----------------|
| ANAS WAYUU | 9.338.790 | 2,28% |
| AMBUQ | 12.206.012 | 2,98% |
| COMFAMILIAR DE LA GUAJIRA | 3.360.597 | 0,82% |
| COMPARTA | 29.246.855 | 7,13% |
| NUEVA EPS | 200.013.838 | 48,76% |
| COOSALUD | 72.813.167 | 17,75% |
| SALUD TOTAL | 1.865.395 | 0,45% |
| CAJACOPI EPS | 30.286.000 | 7,38% |
| MUTUAL SER | 21.996.556 | 5,36% |
| CAJA DE COMPENSACIÓN FAMILIAR DEL HUILA - COMFAMILIAR | 889.992 | 0,22% |
| ASMET SALUD | 24.070.624 | 5,87% |
| COOMEVA | 2.221.180 | 0,54% |
| DUSAKAWI | 1.885.265 | 0,46% |
| TOTAL REGIMEN SUBSIDIADO | 410.194.271 | 100,00% |

RECUPERACION DE CARTERA - REGIMEN SUBSIDIADO



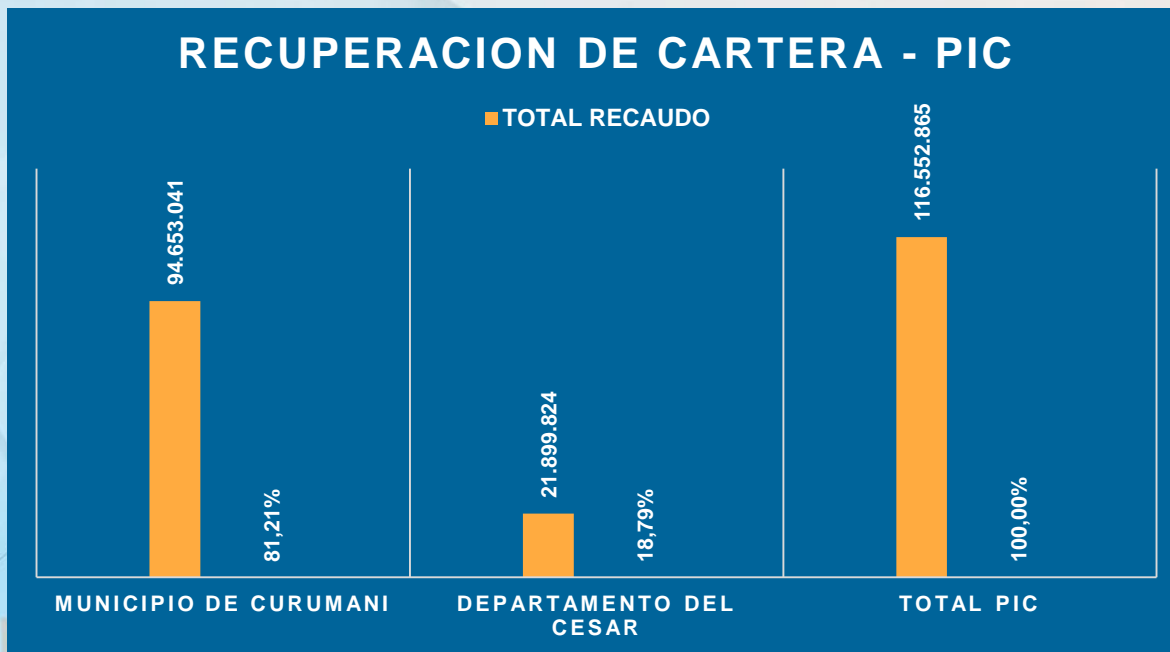
RECUPERACION DE CARTERA SOAT

| ERP | TOTAL RECAUDO | PORCENTAJE |
|--------------------------------------|-------------------|----------------|
| LIBERTY SEGUROS | 506.299 | 0,68% |
| SEGUROS DEL ESTADO | 10.486.966 | 14,06% |
| MUNDIAL DE SEGUROS | 610.140 | 0,82% |
| AXA COLPATRIA SEGUROS DE VIDA S.A. | 357.424 | 0,48% |
| ADRES | 45.193.647 | 60,61% |
| LA PREVISORA S A COMPAÑIA DE SEGUROS | 17.414.751 | 23,35% |
| TOTAL SOAT | 74.569.227 | 100,00% |



RECUPERACION DE CARTERA PIC

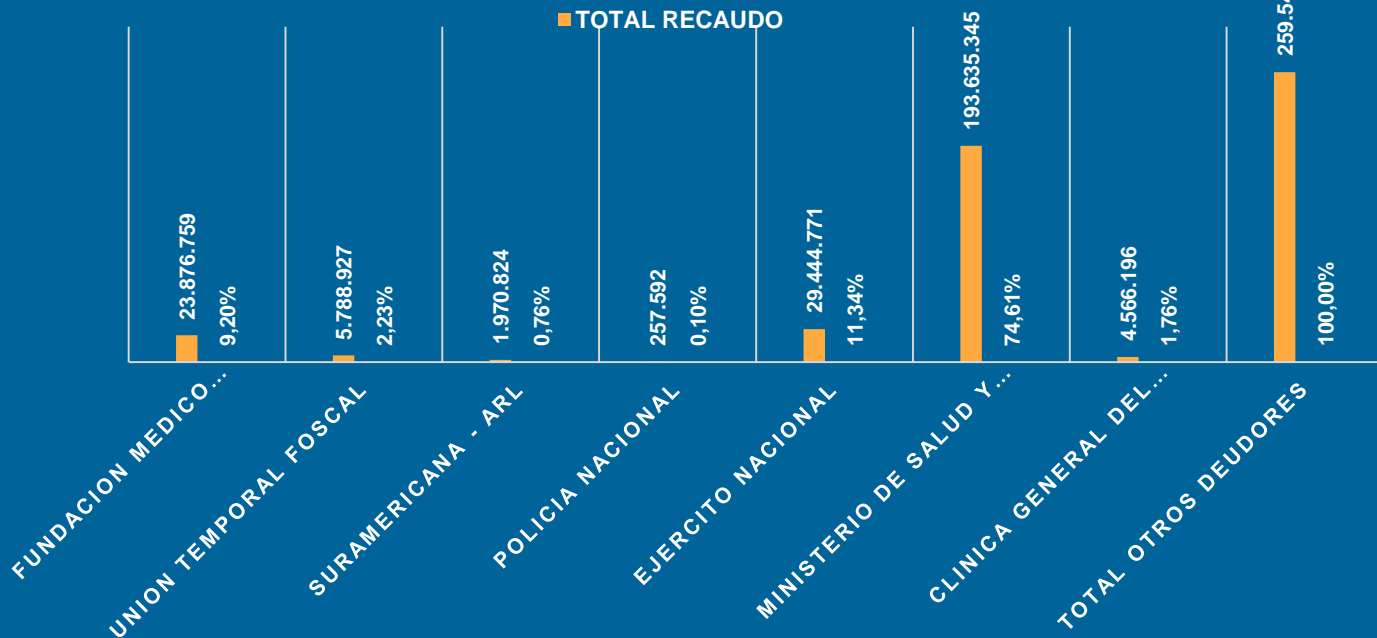
| ERP | TOTAL RECAUDO | PORCENTAJE |
|------------------------|--------------------|----------------|
| MUNICIPIO DE CURUMANI | 94.653.041 | 81,21% |
| DEPARTAMENTO DEL CESAR | 21.899.824 | 18,79% |
| TOTAL PIC | 116.552.865 | 100,00% |



RECUPERACION DE CARTERA OTROS DEUDORES

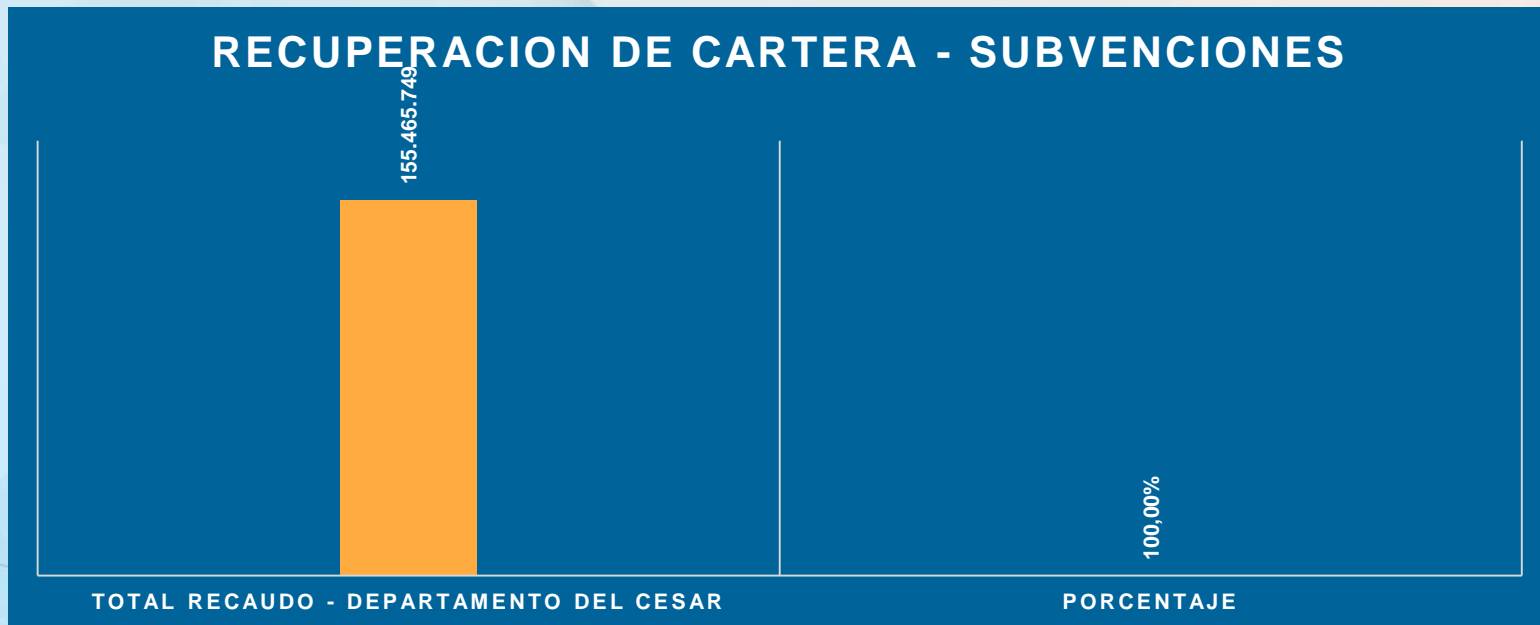
| ERP | TOTAL RECAUDO | PORCENTAJE |
|--|--------------------|----------------|
| FUNDACION MEDICO PREVENTIVA | 23.876.759 | 9,20% |
| UNION TEMPORAL FOSCAL | 5.788.927 | 2,23% |
| SURAMERICANA - ARL | 1.970.824 | 0,76% |
| POLICIA NACIONAL | 257.592 | 0,10% |
| EJERCITO NACIONAL | 29.444.771 | 11,34% |
| MINISTERIO DE SALUD Y PROTECCION SOCIAL - (VENEZOLANOS) | 193.635.345 | 74,61% |
| CLINICA GENERAL DEL NORTE | 4.566.196 | 1,76% |
| TOTAL OTROS DEUDORES | 259.540.414 | 100,00% |

RECUPERACION DE CARTERA - OTROS DEUDORES



RECUPERACION DE CARTERA SUBVENCIONES

| ERP | TOTAL RECAUDO - DEPARTAMENTO DEL CESAR | PORCENTAJE |
|---------------------------------------|---|------------|
| DEPARTAMENTO DEL CESAR - SUBVENCIONES | 155.465.749 | 100,00% |
| TOTAL SUBVENCIONES | 155.465.749 | 100,00% |



ESTADO DE CARTERA A 31 DE DICIEMBRE DE 2021

| Subconcepto | Total Cartera Radicada | % | Sin Facturar o con Facturación Pendiente de Radicar | % |
|---|------------------------|-------------|---|-------------|
| SUBTOTAL CONTRIBUTIVO | 933,234,457 | 28% | 212,914,636 | 26% |
| SUBTOTAL SUBSIDIADO | 1,264,432,518 | 38% | 297,306,112 | 37% |
| SUBTOTAL SOAT-ECAT | 426,166,052 | 13% | 201,757,737 | 25% |
| POBLACION EXTRANJERA | 470,386,349 | 14% | 62,031,536 | 8% |
| SUBTOTAL OTROS DEUDORES POR VENTA DE SERVICIOS DE SALUD | 159,523,171 | 5% | 30,561,793 | 4% |
| SUBVENCIONES | 89,813,849 | 3% | 0 | 0% |
| TOTAL | 3,343,556,396 | 100% | 804,571,814 | 100% |




HOSPITAL CRISTIAN MORENO PALLARES
NIT.824.000.426-3
ESTADO DE SITUACIÓN FINANCIERA
Periodos contables terminados el 31 -12 - 2021 y 31 - 12 - 2020
CIFRAS EN PESOS

| | NOTA | AÑO 2021 | AÑO 2020 | VARIACION |
|---------------------------------------|------|-----------------------|-----------------------|---------------------|
| ACTIVO | | | | |
| ACTIVO CORRIENTE | | | | |
| EFFECTIVO Y EQUIVALENTES AL EFFECTIVO | 1 | 142,126,983 | 142,718,030 | -591,047 |
| CUENTAS POR COBRAR | 2 | 3,997,802,514 | 3,048,471,815 | 949,330,699 |
| INVENTARIOS | 3 | 227,875,884 | 287,041,607 | -59,165,723 |
| TOTAL ACTIVO CORRIENTE | | 4,367,805,381 | 3,478,231,452 | 889,573,930 |
| ACTIVO NO CORRIENTE | | | | 0 |
| PROPIEDADES, PLANTA Y EQUIPO | 4 | 6,191,388,078 | 6,338,195,670 | -146,807,592 |
| OTROS ACTIVOS | 5 | 190,509,801 | 190,509,801 | 0 |
| TOTAL ACTIVO NO CORRIENTE | | 6,381,897,879 | 6,528,705,471 | -146,807,592 |
| TOTAL ACTIVO | | 10,749,703,260 | 10,006,936,923 | 742,766,338 |
| PASIVO | | | | |
| PASIVO CORRIENTE | | | | |
| CUENTAS POR PAGAR | 6 | 581,832,035 | 810,655,870 | -228,823,835 |
| BENEFICIOS A LOS EMPLEADOS | 7 | 83,299,260 | 36,139,896 | 47,159,364 |
| PROVISIONES | 8 | 272,597,839 | 82,811,140 | 189,786,699 |
| TOTAL PASIVO CORRIENTE | | 937,729,134 | 929,606,906 | 8,122,228 |
| PATRIMONIO | | | | |
| PATRIMONIO DE LAS EMPRESAS | 9 | 9,811,974,126 | 9,077,330,017 | 734,644,109 |
| TOTAL PASIVO MAS PATRIMONIO | | 10,749,703,260 | 10,006,936,923 | 742,766,338 |



OMAIRA CHAVEZ GUTIERREZ

Representante Legal

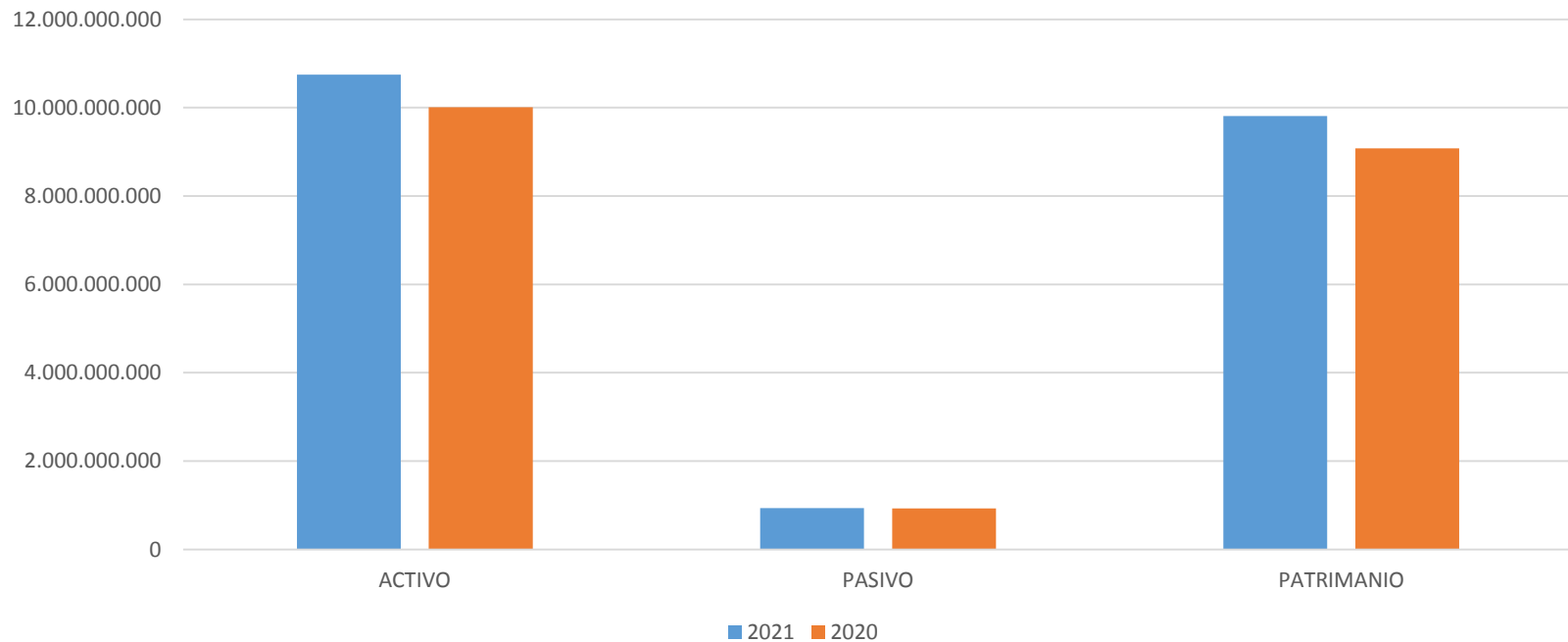


YIRA KARINA MARTINEZ AVILA

Contador Público
T.P. No.135536- T

**ESTADO
DE
SITUACION
FINANCIERA**

ESTADO DE SITUACIÓN FINANCIERA



**ESTADO DE
RESULTADO
INTEGRAL**

E.S.E HOSPITAL CRISTIAN MORENO PALLARES

NIT: 824.000.426-3

ESTADO DE RESULTADO INTEGRAL

Periodos contables terminados el 31 de diciembre de 2021 y 31 de diciembre de 2020

| DENOMINACION DE LA CUENTA | NOTA | ANO 2021 | ANO 2020 | VARIACION |
|--|------|----------------------|-----------------------|----------------------|
| INGRESOS POR VENTA DE SERVICIOS | 10 | 9,362,455,562 | 7,235,692,786 | 2,126,762,776 |
| COSTOS DE VENTAS | 15 | 4,387,905,085 | 2,922,186,810 | 1,465,718,275 |
| MARGEN BRUTO EN VENTAS | | 4,974,550,477 | 4,313,505,976 | 661,044,501 |
| GASTOS DE ADMINISTRACION | 12 | 3,913,705,843 | 5,323,433,520 | -1,409,727,677 |
| GASTOS - DETERIORO, DEPRECIACIONES, AMORTIZACIONES Y PROVISIONES | 13 | 583,431,127 | 160,507,592 | 422,923,535 |
| EXCEDENTE O DEFICIT OPERACIONAL | | 477,413,507 | -1,170,435,136 | 1,647,848,643 |
| INGRESOS NO OPERACIONALES | 11 | 448,297,116 | 1,343,709,071 | -895,411,955 |
| GASTOS NO OPERACIONALES | 14 | 191,066,514 | 16,691,299 | 174,375,215 |
| EXCEDENTE O DEFICIT DEL EJERCICIO | 16 | 734,644,109 | 156,582,636 | 578,061,473 |



FIRMA REPRESENTANTE LEGAL

NOMBRE: OMAIRA CHAVEZ GUTIERREZ

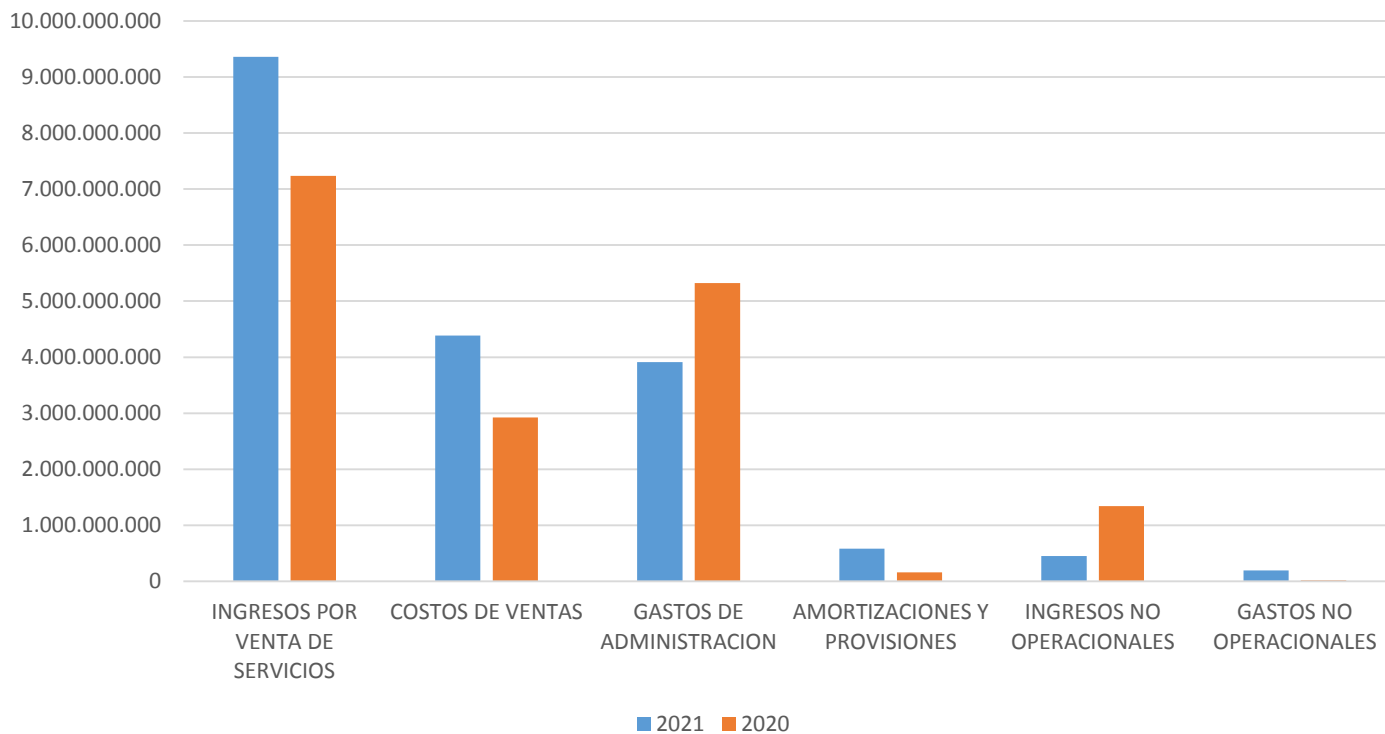


FIRMA: YIRA KARINA MARTINEZ AVILA

Contador

T.P. No. 135536 - T

ESTADO DE RESULTADO INTEGRAL



INGRESOS

INGRESOS OPERACIONALES: Representa el valor neto de los ingresos causados por la empresa originados por la prestación de los servicios de salud y conexos durante el periodo contable. Los ingresos reconocidos en el periodo contable son:

| | 2021 | 2020 | VARIACION |
|---|---------------|---------------|----------------|
| SERVICIOS DE SALUD | 9,362,455,562 | 7,235,692,786 | 2,126,762,776 |
| URGENCIAS - CONSULTA Y PROCEDIMIENTOS | 1,237,108,281 | 3,488,811,490 | -2,251,703,209 |
| URGENCIAS - OBSERVACIÓN | 947,058,510 | 811,701,299 | 135,357,211 |
| SERVICIOS AMBULATORIOS -CONSULTA EXTERNA Y PROCEDIMIENTOS | 841,017,244 | 54,865,610 | 786,151,634 |
| SERVICIOS AMBULATORIOS - SALUDORAL | 586,116,195 | 446,866,626 | 139,249,569 |
| SERVICIOS AMBULATORIOS -PROMOCIÓN Y PREVENCIÓN | 1,461,759,214 | 337,321,604 | 1,124,437,610 |
| HOSPITALIZACIÓN - ESTANCIA GENERAL | 859,872,307 | 59,442,606 | 800,429,701 |
| HOSPITALIZACIÓN - RECIÉN NACIDOS | 86,540,114 | 18,049,289 | 68,490,825 |

| | | | |
|---|---------------|-------------|---------------|
| QUIRÓFANOS Y SALAS DE PARTO -SALAS DE PARTO | 154,401,742 | 133,005,196 | 21,396,546 |
| APOYO DIAGNÓSTICO - LABORATORIO CLÍNICO | 127,786,888 | 549,453,943 | -421,667,055 |
| APOYO DIAGNÓSTICO -IMAGENOLOGÍA | 683,945,026 | 462,617,380 | 221,327,646 |
| APOYO DIAGNÓSTICO - OTRAS UNIDADES DE APOYO DIAGNÓSTICO | 178,820,423 | 310,058,881 | -131,238,458 |
| APOYO TERAPÉUTICO - FARMACIA E INSUMOS HOSPITALARIOS | 373,974,456 | 11,445,054 | 362,529,402 |
| SERVICIOS CONEXOS A LA SALUD - MEDIO AMBIENTE | 0 | 8,988,422 | -8,988,422 |
| SERVICIOS CONEXOS A LA SALUD - CENTROS Y PUESTOS DE SALUD | 124,377,346 | 315,304,854 | -190,927,508 |
| SERVICIOS CONEXOS A LA SALUD - SERVICIOS DE AMBULANCIAS | 1,699,677,816 | 227,760,532 | 1,471,917,284 |

INGRESOS NO OPERACIONALES: Estos ingresos lo conforman las Transferencias Y Subvenciones y otros ingresos, tales como las Recuperaciones.

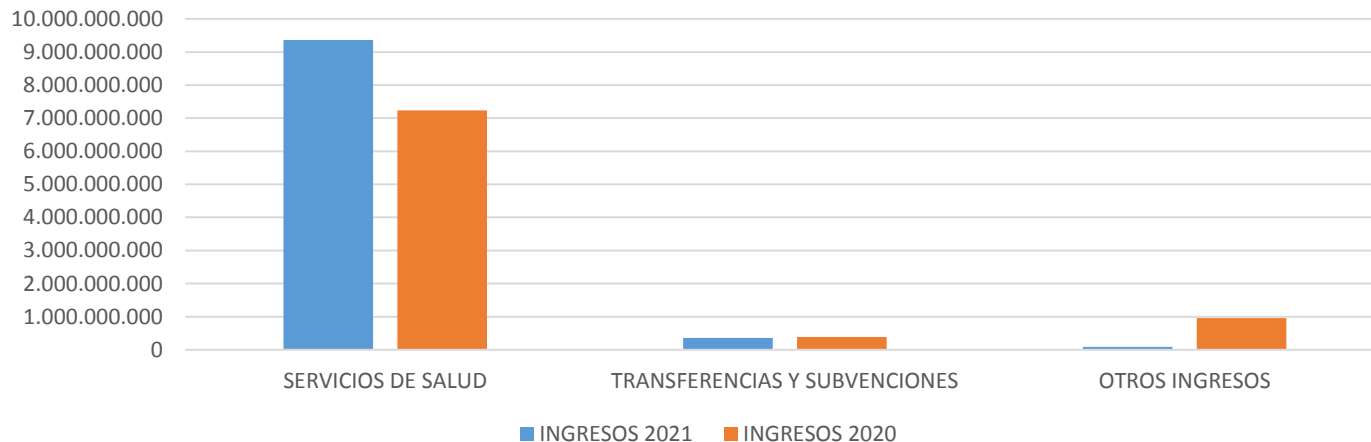
- ✓ **Transferencias Y Subvenciones:** Representan los ingresos obtenidos por la empresa provenientes del Ministerio de Salud Y Protección Social y el Departamento del Cesar, detallados así:
- ✓ **Departamento del Cesar:** Con el departamento se suscribió convenio por valor de TRESCIENTOS CINCUENTA Y NUEVE MILLONES DOSCIENTOS CINCUENTA Y CINCO MIL TRESCIENTOS NOVENTA Y CINCO PESOS (\$359,255,395.00) Mcte, por concepto de subsidio a la oferta, con el objeto de: CONCURRIR EN LA FINANCIACION DE LOS GASTOS DE OPERACIÓN DE LA EMPRESA SOCIAL DEL ESTADO HOSPITAL CRISTIAN MORENO PALLARES DE CURUMANI – CESAR. Se obtuvo una disminución para la vigencia 2021 de \$24.0625.103 m/cte.

| | 2021 | 2020 | VARIACION |
|---|-------------|-------------|-------------|
| TRANSFERENCIAS Y SUBVENCIONES | 359,255,395 | 383,880,498 | -24,625,103 |
| SUBVENCIONES | 359,255,395 | 383,880,498 | -24,625,103 |
| SUBVENCIÓN POR RECURSOS TRANSFERIDOS POR EL GOBIERNO | 0 | 72,949,000 | -72,949,000 |
| OTRAS SUBVENCIONES | 359,255,395 | 310,931,498 | 48,323,897 |

OTROS INGRESOS

| | 2021 | 2020 | VARIACION |
|--------------------------|------------|-------------|--------------|
| OTROS INGRESOS | 89,041,721 | 959,828,573 | -870,786,852 |
| FINANCIEROS | 0 | 867,684 | -867,684 |
| INGRESOS DIVERSOS | 89,041,721 | 958,960,889 | -869,919,168 |

INGRESOS



GASTOS DE ADMINISTRACIÓN Y OPERACIÓN

| | 2021 | 2020 | VARIACION |
|-----------------------------------|---------------|---------------|----------------|
| DE ADMINISTRACIÓN Y OPERACIÓN | 3,913,705,843 | 5,323,433,520 | -1,409,727,677 |
| SUELDOS Y SALARIOS | 595,521,196 | 1,103,283,793 | -507,762,597 |
| CONTRIBUCIONES IMPUTADAS | 0 | 4,977,052 | -4,977,052 |
| CONTRIBUCIONES EFECTIVAS | 224,000,612 | 253,181,396 | -29,180,784 |
| APORTES SOBRE LA NÓMINA | 40,426,400 | 50,493,300 | -10,066,900 |
| PRESTACIONES SOCIALES | 441,149,876 | 342,784,332 | 98,365,544 |
| GASTOS DE PERSONAL DIVERSOS | 859,266,845 | 2,130,191,192 | -1,270,924,347 |
| GENERALES | 1,702,313,083 | 1,426,283,942 | 276,029,141 |
| IMPUESTOS, CONTRIBUCIONES Y TASAS | 51,027,831 | 12,238,513 | 38,789,318 |

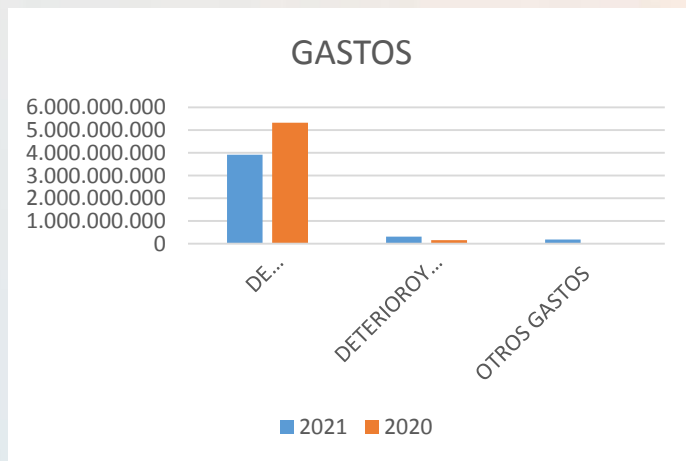
DETERIORO, DEPRECIACIONES, AMORTIZACIONES Y PROVISIONES

Incluyen las cuentas que representan los gastos estimados para reflejar el valor del desgaste o pérdida de la capacidad operacional por el uso de los bienes, su consumo, o deterioro, así como los montos para cubrir posibles pérdidas que están sujetas a condiciones de incertidumbre en relación con su cuantía y/o vencimiento. Se presentó un incremento entre la vigencia 2021 y 2020 de \$150.325.696 m/cte que corresponde al deterioro de cuentas por cobrar realizado a la cartera de salud vida eps en liquidación.

| | 2021 | 2020 | VARIACION |
|--|-------------|-------------|-------------|
| DETERIORO, DEPRECIACIONES, AMORTIZACIONES Y PROVISIONES | 310,833,288 | 160,507,592 | 150,325,696 |
| DETERIORO DE CUENTAS POR COBRAR | 150,325,696 | 0 | 150,325,696 |
| - Depreciación de propiedades, planta y equipo | 160,507,592 | 160,507,592 | 0 |

OTROS GASTOS: Esta denominación, representa el valor de los gastos de la E.S.E por concepto de comisiones originadas en operaciones comerciales y financieras. Se obtuvo un incremento entre la vigencia 2021 y 2020 por valor de \$ 174.375.215 m/cte, la cual es obtenida por el pago de un fallo judicial que solo tenía provisionado el 25% del valor total.

| | 2021 | 2020 | VARIACION |
|------------------------|-------------|------------|--------------------|
| OTROS GASTOS | 191,066,514 | 16,691,299 | 174,375,215 |
| COMISIONES | 0 | 16,691,299 | -16,691,299 |
| GASTOS DIVERSOS | 191,066,514 | 0 | 191,066,514 |



OTROS ASPECTOS DE LA GESTIÓN

Durante el año 2021 han surgido temas que han requerido actualización y nuevas competencias gerenciales para responder a las metas establecidas por el Gobierno en el componente de Salud.

- ✓ Adaptación en tiempo real a la normatividad, documentos técnicos y lineamientos definidos para el manejo de la Pandemia COVID-19. Plan Nacional de vacunación COVID-19.
- ✓ Cumplimiento Sistema Obligatorio de Garantía de Calidad en la transición de la (Resolución 3100 de 2019).
- ✓ Ejecución para la Planeación territorial integral en el marco del Plan decenal de Salud Pública y del Plan de Intervenciones colectivas.
- ✓ Contratación de comodato para el apoyo tecnológico, se alquilaron siete equipos analizadores, automatizados en el área de laboratorio.
- ✓ Acciones de bioseguridad en cuanto a la protección del personal en tiempos de pandemia.

UN COMPROMISO CON TU SALUD



Muchas

Gracias

HOSPITAL
Cristian Moreno Pallares

UN COMPROMISO CON TU SALUD

Rendición
de cuentas **2021**

VIGENCIA

